

**S.C. EVAL EXPERT S.R.L.**

**S.C. U.P.S. DRAGOMIRESTI S.A**

## **RAPORT DE AUDIT ASUPRA SITUATIILOR FINANCIARE**

**Pe baza situatiilor financiare incheiate la 31. 12. 2014  
intocmite de**

**S.C. U.P.S. DRAGOMIRESTI S.A**

**S.C. EVAL EXPERT S.R.L. PITEȘTI**

**Societate de audit financiar membră a**

**CAMEREI AUDITORILOR FINANCIARI DIN ROMÂNIA**

Autorizația nr. 8 /2001 , de evidență și expertiză contabilă ,  
Membră a CECCAR , autorizația nr. 5960/2008 ,  
Membră a Camerei Consultanților Fiscali , autorizatie nr 308/2008,  
Membră ANEVAR, autorizatia F10/0365/2010

08 APRILIE 2015

***S.C. EVAL EXPERT S.R.L .Pitești***

**CATRE  
ADUNAREA GENERALA A ACȚIONARILOR  
S.C. U.P.S. DRAGOMIREȘTI S.A**

***Raport de audit***

Am auditat situațiile financiare ale S.C. U.P.S. DRAGOMIREȘTI S.A. la data de 31 decembrie 2014, compuse din bilanț (cod10), cont de profit și pierdere (cod 20), date informative (cod 30), situația activelor imobilizate (cod 40) , precum și situațiile fluxurilor de trezorerie și situația modificării capitalurilor proprii pentru exercițiul financiar încheiat la această dată, si un sumar al politicilor contabile semnificative si alte informatii explicative.

Situațiile financiare la 31.12.2014 ale S.C. U.P.S. DRAGOMIREȘTI S.A. se caracterizează prin datele următoare :

- Total Activ .....11.414.476 lei ;
- Capitaluri proprii ..... 9.973.514 lei ;
- Cifra de afaceri ..... 10.595.634 lei ;
- Rezultatul net-profit ..... 131.246 lei.

***Responsabilitatea conducerii pentru situatiile financiare***

Conducerea este responsabilă de întocmirea și prezentarea fidelă situațiilor financiare încheiate la 31.12.2014 în conformitate cu Legea contabilitatii nr 82/1991 republicata cu modificările ulterioare si Ordinul Ministerului Finantelor Publice 3055/2009 pentru aprobarea Reglementărilor contabile conforme cu directivele europene, cu modificările ulterioare.

***Responsabilitatea auditorului***

Responsabilitatea noastră este de a exprima o opinie cu privire la aceste situații financiare pe baza auditului nostru. Am desfășurat auditul în conformitate cu Standardele Internaționale de Audit. Aceste standarde prevad conformitatea cu cerinte etice si planificarea si desfășurarea auditului în vederea obținerii asigurării rezonabile cu privire la măsura în care situațiile financiare sunt lipsite de denaturari semnificative.

Un audit implică desfășurarea de proceduri în vederea obținerii de probe de audit cu privire la valorile și prezentările din situațiile financiare. Procedurile selectate depind de raționamentul auditorului, inclusiv de evaluarea riscurilor de denaturare semnificativă a situațiilor financiare, cauzată fie de fraudă, fie de eroare. În efectuarea acelor evaluări ale riscului, auditorul ia în considerare controlul intern relevant pentru întocmirea de către entitate și prezentarea fidelă a situațiilor financiare în vederea conceperii de proceduri de audit care să fie adecvate circumstanțelor, dar nu cu scopul exprimării unei opinii cu privire la eficiența controlului intern al entității. Un audit include, de asemenea, evaluarea gradului de adecvare a

***S.C. EVAL EXPERT S.R.L .Pitești***

politicilor contabile și a caracterului rezonabil al estimărilor contabile efectuate de conducere, precum și evaluarea prezentării situațiilor financiare.

Consideram că probele de audit pe care le-am obținut sunt suficiente și adecvate pentru a furniza o bază pentru opinia noastră de audit.

***Raport asupra conformității raportului administratorilor cu situațiile financiare și alte aspecte.***

Noi am citit raportul Consiliului de Administrație atașat situațiilor financiare. În raportul Consiliului de Administrație, noi nu am identificat informații financiare care să fie în mod semnificativ neconcordante cu informațiile prezentate în situațiile financiare alăturate.

Raportul administratorilor S.C. U.P.S. DRAGOMIREȘTI S.A. pentru exercițiul financiar 2014 cuprinde o prezentare fidelă a dezvoltării și performanțelor firmei și a poziției sale financiare. În conformitate cu situațiile financiare ale acestui exercițiu sunt prezentate și principalele riscuri și incertitudini cu care se confruntă societatea. Raportul administratorilor oferă de asemenea informații despre : dezvoltarea previzibilă a societății, utilizarea de către entitate a instrumentelor financiare, obiectivele și politicile entității în materie de gestiune a riscului financiar și expunerea entității la riscul de piață, riscul de credit, riscul de lichiditate, riscul fluxului de trezorerie și riscul de faliment .

In sinteză pentru anul 2014 se prezintă următoarele concluzii:

- Societatea respectă legislația și normele contabile din România, aplicabile respectiv Legea contabilității nr 82/1991 republicată cu modificările ulterioare și Ordinul Ministerului Finanelor Publice 3055/2009 pentru aprobarea Reglementărilor contabile conforme cu directivele europene, cu modificările ulterioare.
- Potrivit Deciziei nr. 96/30.10.2014, administrația a realizat inventarierea generală a patrimoniului, rezultatele acesteia fiind înregistrate în contabilitate .
- Există o organizare corespunzătoare a contabilității financiare, procedurile interne stabilite permițând furnizarea informațiilor necesare pentru asigurarea unui management de calitate prin decizii corespunzătoare funcțiilor societății .
- Entitatea are organizat auditul intern în baza Legii nr. 672/2002 privind auditul public intern și a Normelor generale pentru exercitarea auditului public intern aprobate prin OMFP nr. 38/2003, cu modificările și completările ulterioare .
- În ceea ce privește controlul intern, se realizează prin compartimentul Corp de Control care funcționează în directă subordine a Directorului General.
- Controlul financiar preventiv este organizat potrivit legislației în vigoare și se desfășoară în mod corespunzător în conformitate și cu politicile contabile.
- S.C. U.P.S. DRAGOMIREȘTI S.A. are politici contabile aprobate de către CA .
- Conducerea societății a furnizat toate explicațiile și informațiile cerute .

***S.C. EVAL EXPERT S.R.L .Pitești***

**Raport de audit a situațiilor financiare la 31 decembrie 2014,  
la S.C. U.P.S. DRAGOMIREȘTI S.A**

- În structura bilanțului activul a cunoscut o scădere cu 3,68% respectiv cu 435.631 lei de la 11.850.107 lei la 31.12.2013, la 11.414.476 lei la 31.12.2014. La postul de bilanț pasiv se evidențiază o creștere a capitalurilor proprii cu 83.866 lei (0,85%) și o scădere a datoriilor cu 565.023 lei (29,19%).
- Contul de profit și pierderi față de anul precedent a înregistrat o creștere a cifrei de afaceri cu 13,01%, respectiv 1.219.924 lei de la 9.375.710 lei la 31.12.2013 la 10.595.634 lei la 31.12.2014. De asemenea s-a înregistrat o creștere a veniturilor totale cu 10,61% respectiv 1.071.181 lei de la 10.093.577 lei la 31.12.2013 la 11.164.758 la 31.12.2014 lei și o creștere a cheltuielilor totale cu 8,78 % respectiv 885.126 lei de la 10.080.671 lei la 31.12.2013 la 10.965.797 lei la 31.12.2014, rezultând un profit brut de 198.961 lei, mai mare față de aceeași perioadă a anului precedent cu 186.055 lei din care scăzându-se un impozit pe profit calculat de 67.715 lei a rezultat un profit net de 131.246 lei.

**Opinia auditorului**


*În opinia noastră, situațiile financiare prezintă fidel, din toate punctele de vedere semnificative poziția financiară a S.C. U.P.S. DRAGOMIREȘTI S.A. la data de 31 decembrie 2014, performanța sa financiară și fluxurile sale de trezorerie aferente exercițiului încheiat la acea dată, în conformitate cu O.M.F.P.3055/2009 privind aprobarea Reglementărilor contabile conforme cu directivele europene, cu modificările ulterioare .*

**Utilizare raport**

Acest raport este întocmit exclusiv în vederea depunerii situațiilor financiare ale societății, aferente perioadei încheiate la 31 decembrie 2014 la Ministerul Finanțelor Publice și alte organe abilitate prin lege.



**S.C. EVAL EXPERT S.R.L**



*Data raportului: 08.04.2015*

*Pitești, str.Dumbravei, nr.10*

*Intocmit,  
Ec. Bivol Maria*

**S.C. EVAL EXPERT S.R.L .Pitești**

---

**Societate de audit financiar membră a Camerei Auditorilor Financiari din România ,autorizația Nr.: 8 /2001 ;de evidență și expertiză contabilă membră a C.E.C.C.A.R. ,autorizația Nr.:5960 /2008; de consultanță fiscală membră a Camerei Consultanților Fiscali, autorizație nr 308/2008, de evaluare membră ANEVAR, autorizația F10/0365/2010.**

Bifati numai dacă este cazul:  Mari Contribuabili care depun bilanțul la Bucuresti  
 Sucursala

Tip situație financiară : BL

An  Semestru Anul 2014

Entitatea SC UPS DRAGOMIRESTI SA

Adresa

Judet Dambovita Sector Localitate Targoviste  
 Strada Laminorului Nr. Bloc 2 Scara A Ap. 80 Telefon 0245634551

Număr din registrul comerțului J15/344/2001

Cod unic de înregistrare 3 1 8 0 0 7 0

Forma de proprietate

15--SC reprezentand filiale ale unor SC cu capital integral de stat si SC la care mai multe societati cu capital integral de stat detin intregul capital social

Activitatea preponderentă (cod si denumire clasa CAEN)

2540 Fabricarea armamentului și muniției

**Situații financiare anuale**

(entități al căror exercițiu financiar coincide cu anul calendaristic)

 Forma lungă Forma prescurtată Forma simplificată**Raportări anuale**

1. entitățile care au optat pentru un **exercițiu financiar diferit de anul calendaristic**, conform art. 27 alin. (3) și (3<sup>1</sup>) din *Legea contabilității nr. 82/1991*
2. persoanele juridice aflate în **lichidare**, potrivit legii
3. subunitățile deschise în România de **societăți rezidente** în state aparținând Spațiului Economic European

**Situațiile financiare anuale încheiate la 31.12.2014 de către entitățile al căror exercițiu financiar coincide cu anul calendaristic, cu excepția entităților care au optat pentru un sistem simplificat de contabilitate.**

**F10 - BILANT****F20 - CONTUL DE PROFIT ȘI PIERDERE****F30 - DATE INFORMATIVE****F40 - SITUAȚIA ACTIVELOR IMOBILIZATE****Indicatori :**

Capitaluri - total

9.973.514

Profit/ pierdere

131.246

**ADMINISTRATOR,**

Numele si prenumele

NECULA CRISTINEL

Semnătura  
si stampila

SEMNATURA DEVINE VIZIBILA DUPA O  
VALIDARE CORECTA

**INTOCMIT,**

Numele si prenumele

ROTARU ELENA

Calitatea

11--DIRECTOR ECONOMIC

Semnătura

Nr.de înregistrare in organismul profesional

**AUDITOR,**

Nume si prenume auditor persoana fizică/ Denumire firma de audit

EVAL EXPERT

Nr.de înregistrare in Registrul CAFR

8 2001

Cod fiscal

6748532

Formular VALIDAT

**BILANT**  
la data de 31.12.2014

Formular 10

- lei -

Denumirea elementului	Nr. rd.	Sold la:	
		01.01.2014	31.12.2014
A	B	1	2
<b>A. ACTIVE IMOBILIZATE</b>			
<b>I. IMOBILIZĂRI NECORPORALE</b>			
1. Cheltuieli de constituire (ct. 201-2801)	01		
2. Cheltuielile de dezvoltare (ct. 203-2803-2903)	02		
3. Concesiuni, brevete, licențe, mărci comerciale, drepturi și active similare și alte immobilizări necorporale (ct. 205 + 208 - 2805 - 2808 - 2905 - 2908)	03	224.104	185.534
4. Fond comercial (ct. 2071-2807-2907)	04		
5. Avansuri și immobilizări necorporale în curs de execuție (ct. 233+234-2933)	05		
<b>TOTAL (rd. 01 la 05)</b>	06	224.104	185.534
<b>II. IMOBILIZĂRI CORPORALE</b>			
1. Terenuri și construcții (ct. 211 + 212 - 2811 - 2812 - 2911 - 2912)	07	7.185.285	6.965.367
2. Instalații tehnice și mașini (ct. 213 + 223 - 2813 - 2913)	08	734.885	1.160.053
3. Alte instalații, utilaje și mobilier (ct. 214 + 224 - 2814 - 2914)	09	4.607	22.671
4. Avansuri și immobilizări corporale în curs de execuție (ct. 231 + 232 - 2931)	10	20.970	60.623
<b>TOTAL (rd. 07 la 10)</b>	11	7.945.747	8.208.714
<b>III. IMOBILIZĂRI FINANCIARE</b>			
1. Acțiuni deținute la entitățile afiliate (ct. 261 - 2961)	12		
2. Împrumuturi acordate entităților afiliate (ct. 2671 + 2672 - 2964)	13		
3. Interese de participare (ct. 263 - 2962)	14		
4. Împrumuturi acordate entităților de care compania este legată în virtutea intereselor de participare (ct. 2673 + 2674 - 2965)	15		
5. Investiții deținute ca immobilizări (ct. 265 + 266 - 2963)	16		
6. Alte împrumuturi (ct. 2675* + 2676* + 2677 + 2678* + 2679* - 2966* - 2968*)	17		
<b>TOTAL (rd. 12 la 17)</b>	18		
<b>ACTIVE IMOBILIZATE - TOTAL (rd. 06 + 11 + 18)</b>	19	8.169.851	8.394.248
<b>B. ACTIVE CIRCULANTE</b>			
<b>I. STOCURI</b>			
1. Materii prime și materiale consumabile (ct. 301 + 321 + 302 + 322 + 303 + 323 +/- 308 + 351 + 358 + 381 + 328 +/- 388 - 391 - 392 - 3951 - 3958 - 398)	20	1.217.055	443.434
2. Producția în curs de execuție (ct. 331 + 332 + 341 +/- 348* - 393 - 3941 - 3952)	21	547.737	172.602
3. Produse finite și mărfuri (ct. 345 + 346 +/- 348* + 354 + 356 + 357 + 361 + 326 +/- 368 + 371 + 327 +/- 378 - 3945 - 3946 - 3953 - 3954 - 3956 - 3957 - 396 - 397 - 4428)	22	279.706	297.226
4. Avansuri pentru cumpărări de stocuri (ct. 4091)	23		10.815
<b>TOTAL (rd. 20 la 23)</b>	24	2.044.498	924.077
<b>II. CREANȚE (Sumele care urmează să fie încasate după o perioadă mai mare de un an trebuie prezentate separat pentru fiecare element.)</b>			

1. Creanțe comerciale 1) (ct. 2675* + 2676* + 2678* + 2679* - 2966* - 2968* + 4092 + 411 + 413 + 418 - 491)	25	1.260.012	1.547.032
2. Sume de încasat de la entitățile afiliate (ct. 451** - 495*)	26		
3. Sume de încasat de la entitățile de care compania este legată în virtutea intereselor de participare (ct. 453 - 495*)	27		
4. Alte creanțe (ct. 425 + 4282 + 431** + 437** + 4382 + 441** + 4424 + 4428** + 444** + 445 + 446** + 447** + 4482 + 4582 + 461 + 473** - 496 + 5187)	28	300.145	235.190
5. Capital subscris și nevărsat (ct. 456 - 495*)	29		
<b>TOTAL (rd. 25 la 29)</b>	<b>30</b>	<b>1.560.157</b>	<b>1.782.222</b>
<b>III. INVESTIȚII PE TERMEN SCURT</b>			
1. Acțiuni deținute la entitățile afiliate (ct. 501 - 591)	31		
2. Alte investiții pe termen scurt (ct. 505 + 506 + 507 + 508 - 595 - 596 - 598 + 5113 + 5114)	32		
<b>TOTAL (rd. 31 + 32)</b>	<b>33</b>		
<b>IV. CASA ȘI CONTURI LA BĂNCI (ct. 5112 + 512 + 531 + 532 + 541 + 542)</b>	<b>34</b>	<b>72.337</b>	<b>307.100</b>
<b>ACTIVE CIRCULANTE - TOTAL (rd. 24 + 30 + 33 + 34)</b>	<b>35</b>	<b>3.676.992</b>	<b>3.013.399</b>
<b>C. CHELTUIELI ÎN AVANS (ct. 471)</b>	<b>36</b>	<b>3.264</b>	<b>6.829</b>
<b>D. DATORII: SUMELE CARE TREBUIE PLĂTITE ÎNTR-O PERIOADĂ DE PÂNĂ LA 1 AN</b>			
1. Împrumuturi din emisiunea de obligațiuni, prezentându-se separat împrumuturile din emisiunea de obligațiuni convertibile (ct. 161 + 1681 - 169)	37		
2. Sume datorate instituțiilor de credit (ct. 1621 + 1622 + 1624 + 1625 + 1627 + 1682 + 5191 + 5192 + 5198)	38		
3. Avansuri încasate în contul comenzilor (ct. 419)	39	0	
4. Datorii comerciale - furnizori (ct. 401 + 404 + 408)	40	1.381.507	636.424
5. Efecte de comerț de plătit (ct. 403 + 405)	41		
6. Sume datorate entităților afiliate (ct. 1661 + 1685 + 2691 + 451***)	42		
7. Sume datorate entităților de care compania este legată în virtutea intereselor de participare (ct. 1663+1686+2692+ 453***)	43		
8. Alte datorii, inclusiv datoriile fiscale și datoriile privind asigurările sociale (ct. 1623 + 1626 + 167 + 1687 + 2693 + 421 + 423 + 424 + 426 + 427 + 4281 + 431*** + 437*** + 4381 + 441*** + 4423+4428*** + 444*** + 446*** + 447*** + 4481 + 455 + 456*** + 457 + 4581 + 462 + 473*** + 509 + 5186 + 5193 + 5194 + 5195 + 5196 + 5197)	44	554.217	655.800
<b>TOTAL (rd. 37 la 44)</b>	<b>45</b>	<b>1.935.724</b>	<b>1.292.224</b>
<b>E. ACTIVE CIRCULANTE NETE/DATORII CURENTE NETE (rd. 35 + 36 - 45 - 63)</b>	<b>46</b>	<b>1.744.532</b>	<b>1.728.004</b>
<b>F. TOTAL ACTIVE MINUS DATORII CURENTE (rd. 19 + 46)</b>	<b>47</b>	<b>9.914.383</b>	<b>10.122.252</b>
<b>G. DATORII: SUMELE CARE TREBUIE PLĂTITE ÎNTR-O PERIOADA MAI MARE DE 1 AN</b>			
1. Împrumuturi din emisiunea de obligațiuni, prezentându-se separat împrumuturile din emisiunea de obligațiuni convertibile (ct. 161 + 1681 - 169)	48		
2. Sume datorate instituțiilor de credit (ct. 1621 + 1622 + 1624 + 1625 + 1627 + 1682 + 5191 + 5192 + 5198)	49	0	
3. Avansuri încasate în contul comenzilor (ct. 419)	50		
4. Datorii comerciale - furnizori (ct. 401 + 404 + 408)	51		
5. Efecte de comerț de plătit (ct. 403 + 405)	52		
6. Sume datorate entităților afiliate (ct. 1661 + 1685 + 2691 + 451***)	53		
7. Sume datorate entităților de care compania este legată în virtutea intereselor de participare (ct. 1663 + 1686 + 2692 + 453***)	54		

8. Alte datorii, inclusiv datoriile fiscale și datoriile privind asigurările sociale (ct. 1623 + 1626 + 167 + 1687 + 2693 + 421 + 423 + 424 + 426 + 427 + 4281 + 431*** + 437*** + 4381 + 441*** + 4423 + 4428*** + 444*** + 446*** + 447*** + 4481 + 455 + 456*** + 4581 + 462 + 473*** + 509 + 5186 + 5193 + 5194 + 5195 + 5196 + 5197)	55		78.477
<b>TOTAL (rd. 48 la 55)</b>	56	0	78.477
<b>H. PROVIZIOANE</b>			
1. Provizioane pentru pensii și obligații similare (ct. 1515)	57		
2. Provizioane pentru impozite (ct. 1516)	58		
3. Alte provizioane (ct. 1511 + 1512 + 1513 + 1514 + 1518)	59		54.417
<b>TOTAL (rd. 57 la 59)</b>	60		54.417
<b>I. VENITURI ÎN AVANS</b>			
1. Subvenții pentru investiții (ct. 475)	61	24.735	15.844
2. Venituri înregistrate în avans (ct. 472) - total (rd.63 + 64)	62		
Sume de reluat într-o perioadă de până la un an (ct. 472*)	63		
Sume de reluat într-o perioadă mai mare de un an (ct. 472*)	64		
3. Venituri în avans aferente activelor primite prin transfer de la clienți (ct. 478)	65		
Fond comercial negativ (ct.2075)	66		
<b>TOTAL (rd. 61 + 62 + 65 + 66)</b>	67	24.735	15.844
<b>J. CAPITAL ȘI REZERVE</b>			
<b>I. CAPITAL</b>			
1. Capital subscris vărsat (ct. 1012)	68	8.091.864	8.091.864
2. Capital subscris nevărsat (ct. 1011)	69		
3. Patrimoniul regiei (ct. 1015)	70		
4. Patrimoniul institutelor naționale de cercetare-dezvoltare (ct. 1018)	71		
<b>TOTAL (rd. 68 la 71)</b>	72	8.091.864	8.091.864
<b>II. PRIME DE CAPITAL (ct. 104)</b>	73		
<b>III. REZERVE DIN REEVALUARE (ct. 105)</b>	74	1.449.868	1.402.488
<b>IV. REZERVE</b>			
1. Rezerve legale (ct. 1061)	75	120.055	130.003
2. Rezerve statutare sau contractuale (ct. 1063)	76		
3. Rezerve reprezentând surplusul realizat din rezerve din reevaluare (ct. 1065)	77	17.734	17.734
4. Alte rezerve (ct. 1068)	78	241.599	241.599
<b>TOTAL (rd. 75 la 78)</b>	79	379.388	389.336
Acțiuni proprii (ct. 109)	80		
Câștiguri legate de instrumentele de capitaluri proprii (ct. 141)	81		
Pierderi legate de instrumentele de capitaluri proprii (ct. 149)	82		
<b>V. PROFITUL SAU PIERDEREA REPORTAT(Ă)</b>	83		
SOLD C (ct. 117)	84	36.705	31.472
<b>VI. PROFITUL SAU PIERDEREA EXERCIȚIULUI FINANCIAR</b>	85	5.878	131.246
SOLD D (ct. 121)	86	0	0
Repartizarea profitului (ct. 129)	87	645	9.948
<b>CAPITALURI PROPRII - TOTAL (rd. 72+73+74+79 - 80+81 - 82+83- 84+85 - 86 - 87)</b>	88	9.889.648	9.973.514



Patrimoniul public (ct. 1016)	89		
<b>CAPITALURI - TOTAL (rd. 88 + 89) (rd.47-56-60-61-64-65-66)</b>	<b>90</b>	<b>9.889.648</b>	<b>9.973.514</b>

Suma de control F10 : 176405617 / 565672444

\*) Conturi de repartizat după natura elementelor respective.

\*\*) Solduri debitoare ale conturilor respective.

\*\*) Solduri creditoare ale conturilor respective.

1) Sumele înscrise la acest rând (rd.25) și preluate din conturile 2675 la 2679 reprezintă creanțele aferente contractelor de leasing financiar și altor contracte asimilate, precum și alte creanțe imobilizate, scadente într-o perioadă mai mică de 12 luni.

### ADMINISTRATOR,


### INTOCMIT,

Numele și prenumele

NECULA CRISTINEL

Semnătura

Stampila unității



**Formular  
VALIDAT**

Numele și prenumele

ROTARU ELENA

Calitatea

11--DIRECTOR ECONOMIC

Semnătura

Nr.de inregistrare in organismul profesional:

**CONTUL DE PROFIT ȘI PIERDERE**

la data de 31.12.2014

Formular 20

- lei -

Denumirea indicatorilor	Nr. rd.	Exercițiul financiar	
		2013	2014
<b>A</b>	<b>B</b>	<b>1</b>	<b>2</b>
1. Cifra de afaceri netă (rd. 02+03-04+05+06)	01	9.375.710	10.595.634
Producția vândută (ct.701+702+703+704+705+706+708)	02	8.926.269	10.450.767
Venituri din vânzarea mărfurilor (ct. 707)	03	449.441	144.867
Reduceri comerciale acordate (ct. 709)	04		
Venituri din dobânzi înregistrate de entitățile radiate din Registrul general și care mai au în derulare contracte de leasing (ct.766*)	05		
Venituri din subvenții de exploatare aferente cifrei de afaceri nete (ct.7411)	06		
2. Venituri aferente costului producției în curs de execuție (ct.711+712)			
Sold C	07		
Sold D	08	290.719	304.813
3. Producția realizată de entitate pentru scopurile sale proprii și capitalizată (ct.721+ 722)	09		36.218
4. Alte venituri din exploatare (ct.758+7417+7815)	10	987.457	835.700
-din care, venituri din fondul comercial negativ	11		
<b>VENITURI DIN EXPLOATARE – TOTAL (rd. 01+ 07 - 08 + 09 + 10)</b>	<b>12</b>	<b>10.072.448</b>	<b>11.162.739</b>
5. a) Cheltuieli cu materiile prime și materialele consumabile (ct.601+602-7412)	13	1.948.576	3.035.255
Alte cheltuieli materiale (ct.603+604+606+608)	14	95.881	136.410
b) Alte cheltuieli externe (cu energie și apă)(ct.605-7413)	15	408.862	344.436
c) Cheltuieli privind mărfurile (ct.607)	16	446.905	143.180
Reduceri comerciale primite (ct. 609)	17		
6. Cheltuieli cu personalul (rd. 19 +20)	18	5.179.602	5.293.277
a) Salarii și indemnizații 1) (ct.641+642+643+644-7414)	19	4.119.141	4.251.554
b) Cheltuieli cu asigurările și protecția socială (ct.645-7415)	20	1.060.461	1.041.723
7.a) Ajustări de valoare privind imobilizările corporale și necorporale (rd. 22 - 23)	21	587.372	541.550
a.1) Cheltuieli (ct.6811+6813)	22	587.372	541.550
a.2) Venituri (ct.7813)	23		
b) Ajustări de valoare privind activele circulante (rd. 25 - 26)	24	-151.367	21.775
b.1) Cheltuieli (ct.654+6814)	25		22.144
b.2) Venituri (ct.754+7814)	26	151.367	369
8. Alte cheltuieli de exploatare (rd. 28 la 31)	27	1.552.364	1.387.483

8.1. Cheltuieli privind prestațiile externe (ct.611+612+613+614+621+622+623+624+625+626+627+628-7416)	28	1.124.471	1.027.464
8.2. Cheltuieli cu alte impozite, taxe și vărsăminte asimilate (ct.635)	29	134.046	106.055
8.3. Alte cheltuieli (ct.652+658)	30	293.847	253.964
Cheltuieli cu dobânzile de refinanțare înregistrate de entitățile radiate din Registrul general și care mai au în derulare contracte de leasing (ct.666*)	31		
Ajustări privind provizioanele (rd. 33 - 34)	32		54.417
- Cheltuieli (ct.6812)	33		54.417
- Venituri (ct.7812)	34		
CHELTUIELI DE EXPLOATARE – TOTAL (rd. 13 la 16 - 17 +18 + 21 + 24 + 27 + 32)	35	10.068.195	10.957.783
PROFITUL SAU PIERDEREA DIN EXPLOATARE:			
- Profit (rd. 12 - 35)	36	4.253	204.956
- Pierdere (rd. 35 - 12)	37	0	0
9. Venituri din interese de participare (ct.7611+7613)	38		
- din care, veniturile obținute de la entitățile afiliate	39		
10. Venituri din alte investiții și împrumuturi care fac parte din activele imobilizate (ct.763)	40		
- din care, veniturile obținute de la entitățile afiliate	41		
11. Venituri din dobânzi (ct.766*)	42	14.418	230
- din care, veniturile obținute de la entitățile afiliate	43		
Alte venituri financiare (ct.762+764+765+767+768)	44	6.711	1.789
VENITURI FINANCIARE – TOTAL (rd. 38 + 40 + 42 + 44)	45	21.129	2.019
12. Ajustări de valoare privind imobilizările financiare și investițiile financiare deținute ca active circulante (rd. 47 - 48)	46		
- Cheltuieli (ct.686)	47		
- Venituri (ct.786)	48		
3. Cheltuieli privind dobânzile (ct.666*-7418)	49	3.288	1.695
- din care, cheltuielile în relația cu entitățile afiliate	50		
Alte cheltuieli financiare (ct.663+664+665+667+668)	51	9.188	6.319
CHELTUIELI FINANCIARE – TOTAL (rd. 46 + 49 + 51)	52	12.476	8.014
PROFITUL SAU PIERDEREA FINANCIAR(Ă):			
- Profit (rd. 45 - 52)	53	8.653	0
- Pierdere (rd. 52 - 45)	54	0	5.995
14. PROFITUL SAU PIERDEREA CURENT(Ă):			
- Profit (rd. 12 + 45 - 35 - 52)	55	12.906	198.961
- Pierdere (rd. 35 + 52 - 12 - 45)	56	0	0
15. Venituri extraordinare (ct.771)	57		
16. Cheltuieli extraordinare (ct.671)	58		
17. PROFITUL SAU PIERDEREA DIN ACTIVITATEA EXTRAORDINARĂ:			
- Profit (rd. 57 - 58)	59	0	0
- Pierdere (rd. 58 - 57)	60	0	0

VENITURI TOTALE (rd. 12 + 45 + 57)	61	10.093.577	11.164.758
CHELTUIELI TOTALE (rd. 35 + 52 + 58)	62	10.080.671	10.965.797
PROFITUL SAU PIERDEREA BRUT(Ă):			
- Profit (rd. 61 - 62)	63	12.906	198.961
- Pierdere (rd. 62 - 61)	64	0	0
18. Impozitul pe profit (ct.691)	65	7.028	67.715
19. Alte impozite ne reprezentate la elementele de mai sus (ct.698)	66		
20. PROFITUL SAU PIERDEREA NET(Ă) A EXERCIȚIULUI FINANCIAR:			
- Profit (rd. 63 - 64 - 65 - 66)	67	5.878	131.246
- Pierdere (rd. 64 + 65 + 66 - 63)	68	0	0

Suma de control F20 : 163706220 / 565672444

\*) Conturi de repartizat după natura elementelor respective.

1) La acest rând (rd.19) se cuprind și drepturile colaboratorilor, stabilite potrivit legislației muncii, care se preiau din rulajul debitor al contului 621 „Cheltuieli cu colaboratorii”, analitic „Colaboratori persoane fizice”.

### ADMINISTRATOR,

### INTOCMIT,

Numele și prenumele

NECULA CRISTINEL

Numele și prenumele

ROTARU ELENA

Semnătura

Stampila unității

Calitatea

11--DIRECTOR ECONOMIC

Semnătura

Formular  
VALIDAT

Nr.de inregistrare in organismul profesional:

## DATE INFORMATIVE

la data de 31.12.2014

Formular 30

- lei -

<b>I. Date privind rezultatul inregistrat</b>	<b>Nr. rd.</b>	<b>Nr.unitati</b>		<b>Sume</b>
<b>A</b>	<b>B</b>	<b>1</b>		<b>2</b>
Unitați care au inregistrat profit	01	1		131.246
Unitați care au inregistrat pierdere	02			
Unitați care nu au inregistrat nici profit nici pierdere	03			
<b>II Date privind platile restante</b>	<b>Nr. rd.</b>	<b>Total, din care:</b>	<b>Pentru activitatea curenta</b>	<b>Pentru activitatea de investitii</b>
<b>A</b>	<b>B</b>	<b>1=2+3</b>	<b>2</b>	<b>3</b>
Plati restante – total (rd.05 + 09 + 15 la 19 + 23)	04	43.114	43.114	
Furnizori restanți – total (rd. 06 la 08)	05	43.114	43.114	
- peste 30 de zile	06	2.048	2.048	
- peste 90 de zile	07	41.066	41.066	
- peste 1 an	08			
Obligatii restante fata de bugetul asigurarilor sociale – total (rd.10 la 14)	09			
- contributi pentru asigurari sociale de stat datorate de angajatori, salariatii si alte persoane asimilate	10			
- contributi pentru fondul asigurarilor sociale de sanatate	11			
- contribuția pentru pensia suplimentară	12			
- contributi pentru bugetul asigurarilor pentru somaj	13			
- alte datorii sociale	14			
Obligatii restante fata de bugetele fondurilor speciale si alte fonduri	15			
Obligatii restante fata de alti creditorii	16			
Impozite si taxe neplatite la termenul stabilit la bugetul de stat	17			
Impozite si taxe neplatite la termenul stabilit la bugetele locale	18			
Credite bancare nerambursate la scadenta – total (rd. 20 la 22)	19			
- restante dupa 30 de zile	20			
- restante dupa 90 de zile	21			
- restante dupa 1 an	22			
Dobanzi restante	23			
<b>III. Numar mediu de salariatii</b>	<b>Nr. rd.</b>	<b>31.12.2013</b>		<b>31.12.2014</b>
<b>A</b>	<b>B</b>	<b>1</b>		<b>2</b>
Numar mediu de salariatii	24	169		166
Numarul efectiv de salariatii existenti la sfarsitul perioadei, respectiv la data de 31 decembrie	25	169		167

IV. Dobânzi, dividende și redevențe plătite în cursul perioadei de raportare. Subvenții încasate și creanțe restante	Nr. rd.	Sume (lei)
A	B	1
Venituri brute din <b>dobânzi</b> plătite către <b>persoanele fizice</b> nerezidente, din care:	26	
- impozitul datorat la bugetul de stat	27	
Venituri brute din <b>dobânzi</b> plătite către <b>persoanele fizice</b> nerezidente din statele membre ale Uniunii Europene, din care:	28	
- impozitul datorat la bugetul de stat	29	
Venituri brute din <b>dobânzi</b> plătite către <b>persoanele juridice</b> nerezidente, din care:	30	
- impozitul datorat la bugetul de stat	31	
Venituri brute din <b>dobânzi</b> plătite către <b>persoanele juridice</b> asociate*) nerezidente din statele membre ale Uniunii Europene, din care:	32	
- impozitul datorat la bugetul de stat	33	
Venituri brute din <b>dividende</b> plătite către <b>persoanele fizice</b> nerezidente, din care:	34	
- impozitul datorat la bugetul de stat	35	
Venituri brute din <b>dividende</b> plătite către <b>persoanele fizice</b> nerezidente din statele membre ale Uniunii Europene, din care:	36	
- impozitul datorat la bugetul de stat	37	
Venituri brute din <b>dividende</b> plătite către <b>persoanele juridice</b> nerezidente, potrivit prevederilor art. 117 lit. h) din Legea nr. 571/2003 privind Codul fiscal, cu modificările și completările ulterioare, din care:	38	
- impozitul datorat la bugetul de stat	39	
Venituri brute din <b>redevențe</b> plătite către <b>persoane fizice</b> nerezidente, din care:	40	
- impozitul datorat la bugetul de stat	41	
Venituri brute din <b>redevențe</b> plătite către <b>persoanele fizice</b> nerezidente din state membre ale Uniunii Europene, din care:	42	
- impozitul datorat la bugetul de stat	43	
Venituri brute din <b>redevențe</b> plătite către <b>persoane juridice</b> nerezidente, din care:	44	
- impozitul datorat la bugetul de stat	45	
Venituri brute din <b>redevențe</b> plătite către <b>persoanele juridice</b> asociate*) nerezidente din statele membre ale Uniunii Europene, din care:	46	
- impozitul datorat la bugetul de stat	47	
<b>Redevențe</b> plătite în cursul perioadei de raportare pentru bunurile din domeniul public, primite în concesiune, din care:	48	
- redevențe pentru bunurile din domeniul public plătite la bugetul de stat	49	
<b>Redevență</b> minieră plătită la bugetul de stat	50	
<b>Redevență</b> petrolieră plătită la bugetul de stat	51	
Chirii plătite în cursul perioadei de raportare pentru terenuri 1)	52	
Venituri brute din <b>servicii</b> plătite către persoane nerezidente, din care:	53	
- impozitul datorat la bugetul de stat	54	
Venituri brute din <b>servicii</b> plătite către persoane nerezidente din statele membre ale Uniunii Europene, din care:	55	
- impozitul datorat la bugetul de stat	56	
<b>Subvenții</b> încasate în cursul perioadei de raportare, din care:	57	714.614

- subvenții încasate în cursul perioadei de raportare aferente activelor	58		
- subvenții aferente veniturilor, din care:	59		
- subvenții pentru stimularea ocupării forței de muncă **)	60		
<b>Creanțe restante</b> , care nu au fost încasate la termenele prevăzute în contractele comerciale și/sau în actele normative în vigoare, din care:	61		72.456
- creanțe restante de la entități din sectorul majoritar sau integral de stat	62		65.458
- creanțe restante de la entități din sectorul privat	63		6.998
<b>V. Tichete de masa</b>	<b>Nr. rd.</b>	<b>Sume (lei)</b>	
<b>A</b>	<b>B</b>	<b>1</b>	
Contravaloarea tichetelor de masa acordate salariatilor	64		334.552
<b>VI. Cheltuieli efectuate pentru activitatea de cercetare - dezvoltare ***)</b>	<b>Nr. rd.</b>	<b>31.12.2013</b>	<b>31.12.2014</b>
<b>A</b>	<b>B</b>	<b>1</b>	<b>2</b>
Cheltuieli de cercetare - dezvoltare, din care:	65	100.799	264.952
- după surse de finanțare, din care:	66	100.799	264.952
- din fonduri publice	67		120.000
- din fonduri private	68	100.799	144.952
- după natura cheltuielilor, din care:	69	100.799	264.952
- cheltuieli curente	70	100.799	204.502
- cheltuieli de capital	71		60.450
<b>VII. Cheltuieli de inovare ****)</b>	<b>Nr. rd.</b>	<b>31.12.2013</b>	<b>31.12.2014</b>
<b>A</b>	<b>B</b>	<b>1</b>	<b>2</b>
Cheltuieli de inovare	72		
<b>VIII. Alte informații</b>	<b>Nr. rd.</b>	<b>31.12.2013</b>	<b>31.12.2014</b>
<b>A</b>	<b>B</b>	<b>1</b>	<b>2</b>
Avansuri acordate pentru imobilizări necorporale (ct. 234)	73		
Avansuri acordate pentru imobilizări corporale (ct. 232)	74		39.652
Imobilizări financiare, în sume brute (rd. 76 + 84)	75		
Acțiuni deținute la entitățile afiliate, interese de participare, alte titluri imobilizate și obligațiuni, în sume brute (rd. 77 la 83)	76		
- acțiuni cotate emise de rezidenți	77		
- acțiuni necotate emise de rezidenți	78		
- părți sociale emise de rezidenți	79		
- obligațiuni emise de rezidenți	80		
- acțiuni emise de organisme de plasament colectiv emise de rezidenți	81		
- acțiuni și părți sociale emise de nerezidenți	82		
- obligațiuni emise de nerezidenți	83		
Creanțe imobilizate, în sume brute (rd. 85+86)	84		

- creanțe immobilizate în lei și exprimate în lei, a caror decontare se face în funcție de cursul unei valute (din ct. 267)	85		
- creanțe immobilizate în valută (din ct. 267)	86		
Creanțe comerciale, avansuri acordate furnizorilor și alte conturi asimilate, în sume brute (ct. 4092 + 411 + 413 + 418), din care:	87	1.262.251	1.549.271
- creanțe comerciale externe, avansuri acordate furnizorilor externi și alte conturi asimilate, în sume brute (din ct. 4092 + din ct. 411 + din ct. 413 + din ct. 418)	88		
Creanțe comerciale neîncasate la termenul stabilit (din ct. 4092 + din ct. 411 + din ct. 413)	89	334.599	72.456
Creanțe în legătură cu personalul și conturi asimilate (ct. 425 + 4282)	90	5.118	1.418
Creanțe în legătură cu bugetul asigurărilor sociale și bugetul statului (ct. 431 + 437 + 4382 + 441 + 4424 + 4428 + 444 + 445 + 446 + 447 + 4482), (rd.92 la 96)	91	293.838	228.483
- creanțe în legătura cu bugetul asigurărilor sociale (ct.431+437+4382)	92	2.491	
- creanțe fiscale în legătura cu bugetul statului (ct.441 +4424+4428+444+446)	93	208.228	195.110
- subvenții de încasat(ct.445)	94	83.119	33.373
- fonduri speciale - taxe și varsăminte asimilate (ct.447)	95		
- alte creanțe în legătura cu bugetul statului(ct.4482)	96		
Creanțele entității în relațiile cu entitățile afiliate(ct.451)	97		
Creanțe în legătură cu bugetul asigurărilor sociale și bugetul statului neîncasate la termenul stabilit (din ct. 431 + din ct. 437 + din ct. 4382 + din ct. 441 + din ct. 4424 + din ct. 4428 + din ct. 444 + din ct. 445 + din ct. 446 + din ct. 447 + din ct. 4482)	98		
Alte creanțe (ct. 453 + 456 + 4582 + 461 + 471 + 473), (rd.100 la 102)	99	4.453	12.118
- decontări privind interesele de participare, decontări cu acționarii/ asociații privind capitalul, decontări din operații în participatie (ct.453+456+4582)	100		
- alte creanțe în legătura cu persoanele fizice și persoanele juridice, altele decât creanțele în legătura cu instituțiile publice (instituțiile statului) (din ct. 461 + din ct. 471 + din ct.473)	101	4.453	12.118
- sumele preluate din contul 542 "Avansuri de trezorerie" reprezentând avansurile de trezorerie, acordate potrivit legii și nedecontate până la data de 31 decembrie (din ct. 461)	102		
Dobânzi de încasat (ct. 5187) , din care:	103		
- de la rezidenți	104		
Valoarea împrumuturilor acordate operatorilor economici *****)	105		
Investiții pe termen scurt, în sume brute (ct. 501 + 505 + 506 + din ct.508), (rd.107 la 113)	106		
- acțiuni cotate emise de rezidenți	107		
- acțiuni necotate emise de rezidenți	108		



- părți sociale emise de rezidenti	109		
- obligațiuni emise de rezidenti	110		
- acțiuni emise de organismele de plasament colectiv rezidente	111		
- acțiuni emise de nerezidenți	112		
- obligațiuni emise de nerezidenți	113		
Alte valori de încasat (ct. 5113 + 5114)	114		
Casa în lei și în valută (rd.116+117)	115	3.643	3.004
- în lei (ct. 5311)	116	3.643	3.004
- în valută (ct. 5314)	117		
Conturi curente la bănci în lei și în valută (rd.119+121)	118	66.957	302.440
- în lei (ct. 5121), din care:	119	65.565	300.736
- conturi curente în lei deschise la bănci nerezidente	120		
- în valută (ct. 5124), din care:	121	1.392	1.704
- conturi curente în valută deschise la bănci nerezidente	122		
Alte conturi curente la bănci și acreditive, (rd.124+125)	123		
- sume în curs de decontare, acreditive și alte valori de încasat, în lei (ct. 5112 + 5125 + 5411)	124		
- sume în curs de decontare și acreditive în valută (din ct. 5125 + 5412)	125		
Datorii (rd. 127 + 130+ 133 + 136 + 139 + 142 + 145 + 148 + 151+ 154 + 157 + 158 + 162+ 164 + 165 + 170 + 171 + 172 + 178)	126	1.935.724	1.370.701
Împrumuturi din emisiuni de obligațiuni , în sume brute (ct. 161 ),(rd. 128 +129)	127		
- în lei	128		
- în valută	129		
Dobanzi aferente împrumuturilor din emisiuni de obligațiuni în sume brute (ct.1681), (rd.131 +132)	130		
- în lei	131		
- în valuta	132		
Credite bancare interne pe termen scurt (ct. 5191 + 5192 + 5197 ), (rd. 134+135)	133		
- în lei	134		
- în valută	135		
Dobanzile aferente creditelor bancare interne pe termen scurt(din ct. 5198), (rd. 137+138)	136		
- în lei	137		
- în valuta	138		
Credite bancare externe pe termen scurt (ct.5193+5194 +5195), (rd .140+141)	139		
- în lei	140		
- în valută	141		
Dobanzi aferente creditelor bancare externe pe termen scurt (din ct.5198), ( rd. 143+144)	142		
- în lei	143		
- în valuta	144		

Credite bancare pe termen lung (ct. 1621 + 1622 + 1627), (rd.146+147)	145		
- în lei	146		
- în valută	147		
Dobanzi aferente creditelor bancare pe termen lung (din ct.1682) (rd.149+150)	148		
- in lei	149		
-in valuta	150		
Credite bancare externe pe termen lung (ct. 1623 + 1624 + 1625) (rd.152+153)	151		
- în lei	152		
- în valută	153		
Dobanzi aferente creditelor bancare externe pe termen lung ( din ct.1682), (rd. 155+156)	154		
- in lei	155		
- in valuta	156		
Credite de la trezoreria statului si dobanzile aferente (ct. 1626 + din ct. 1682)	157		
Alte împrumuturi și dobânzile aferente (ct. 166 + 167 + 1685 + 1686 + 1687) (rd. 159+160)	158	61.744	78.477
- în lei si exprimate in lei, a caror decontare se face in functie de cursul unei valute	159	61.744	
- în valută	160		78.477
Valoarea concesiunilor primite (din ct. 167)	161		
Datorii comerciale, avansuri primite de la clienți și alte conturi asimilate, în sume brute (ct. 401 + 403 + 404 + 405 + 408 + 419), din care:	162	1.381.507	636.424
- datorii comerciale externe , avansuri primite de la clienti externi si alte conturi asimilate, in sume brute ( din ct.401+din ct.403 +din ct. 404 + din ct. 405 + din ct. 408 + din ct.419)	163		
Datorii în legătură cu personalul și conturi asimilate (ct. 421 + 423 + 424 + 426 + 427 + 4281)	164	213.584	183.061
Datorii în legătură cu bugetul asigurărilor sociale și bugetul statului (ct. 431 + 437 + 4381 + 441 + 4423 + 4428 + 444 + 446 + 447 + 4481) (rd.166 la 169)	165	269.431	471.046
- datorii in legatura cu bugetul asigurarilor sociale (ct.431+437+4381)	166	129.116	171.543
- datorii fiscale in legatura cu bugetul statului (ct.441+4423+4428+444+446)	167	140.315	298.200
- fonduri speciale - taxe si varsaminte asimilate (ct.447)	168		1.303
- alte datorii in legatura cu bugetul statului (ct.4481)	169		
Datoriile entitatii in relatiile cu entitatile afiliate (ct.451)	170		
Sume datorate actionarilor / asociatilor (ct.455)	171		
Alte datorii (ct. 453 + 456 + 457 + 4581 + 462 + 472 + 473 + 478 + 269 + 509) (rd.173 la 177)	172	9.458	1.693

-decontari privind interesele de participare , decontari cu actionarii /asociatii privind capitalul, decontari din operatii in participatie (ct.453+456+457+4581)	173				
-alte datorii in legatura cu persoanele fizice si persoanele juridice, altele decat datoriile in legatura cu institutiile publice (institutiile statului ) 2) (din ct.462+din ct.472+din ct.473)	174		9.458		1.693
- subventii nereluate la venituri (din ct. 472)	175				
- varsaminte de efectuat pentru imobilizari financiare si investitii pe termen scurt (ct.269+509)	176				
- venituri în avans aferente activelor primite prin transfer de la clienți (ct. 478)	177				
Dobânzi de plătit (ct. 5186)	178				
Valoarea împrumuturilor primite de la operatorii economici *****)	179				
Capital subscris vărsat (ct. 1012), din care:	180		8.091.864		8.091.864
- acțiuni cotate 3)	181				
- acțiuni necotate 4)	182		8.091.864		8.091.864
- părți sociale	183				
- capital subscris varsat de nerezidenti (din ct. 1012)	184				
Brevete si licente (din ct.205)	185		790.955		790.955
<b>IX. Informatii privind cheltuielile cu colaboratorii</b>	<b>Nr. rd.</b>		<b>31.12.2013</b>		<b>31.12.2014</b>
<b>A</b>	<b>B</b>		<b>1</b>		<b>2</b>
Cheltuieli cu colaboratorii (ct. 621)	186		84.111		145.501
<b>X. Informații privind bunurile din domeniul public al statului</b>	<b>Nr. rd.</b>		<b>31.12.2013</b>		<b>31.12.2014</b>
<b>A</b>	<b>B</b>		<b>1</b>		<b>2</b>
Valoarea bunurilor din domeniul public al statului aflate în administrare	187				
Valoarea bunurilor din domeniul public al statului aflate în concesiune	188				
Valoarea bunurilor din domeniul public al statului închiriate	189				
<b>XI. Capital social vărsat</b>	<b>Nr. rd.</b>		<b>31.12.2013</b>		<b>31.12.2014</b>
			<b>Suma (lei)</b>	<b>% 5)</b>	<b>Suma (lei)</b>
<b>A</b>	<b>B</b>		<b>Col.1</b>	<b>Col.2</b>	<b>Col.3</b>
<b>Capital social vărsat (ct. 1012) 5), (rd. 191 + 194 + 198+ 199 + 200 + 201)</b>	190		8.091.864	X	8.091.864
- deținut de instituții publice, (rd. 192+193)	191		1.888.144	100,00	1.888.144
- deținut de instituții publice de subordonare centrală	192		1.888.144	100,00	1.888.144
- deținut de instituții publice de subordonare locală	193			0,00	

- deținut de societățile cu capital de stat, din care:	194	6.203.720	77,00	6.203.720	77,00
- cu capital integral de stat	195	6.203.720	100,00	6.203.720	100,00
- cu capital majoritar de stat	196				
- cu capital minoritar de stat	197				
- deținut de regii autonome	198				
- deținut de societăți cu capital privat	199				
- deținut de persoane fizice	200				
- deținut de alte entități	201				
	<b>Nr. rd.</b>	<b>Sume</b>			
<b>A</b>	<b>B</b>	<b>31.12.2013</b>		<b>31.12.2014</b>	
<b>XII. Dividende/vărsăminte cuvenite bugetului de stat sau local, de repartizat din profitul exercițiului financiar de către companiile naționale, societățile naționale, societățile și regiile autonome, din care:</b>	202				41.782
- către instituții publice centrale;	203				9.748
- către instituții publice locale;	204				
- către alți acționari la care statul/unitățile administrativ teritoriale/instituțiile publice dețin direct/indirect acțiuni sau participații indiferent de ponderea acestora.	205				32.034
	<b>Nr.</b>	<b>Sume</b>			
<b>A</b>	<b>B</b>	<b>31.12.2013</b>		<b>31.12.2014</b>	
<b>XIII. Dividende/vărsăminte cuvenite bugetului de stat sau local, virate în perioada de raportare din profitul companiilor naționale, societăților naționale, societăților și al regiilor autonome, din care:</b>	206				
- dividende/vărsăminte din profitul exercițiului financiar al anului precedent, din care virate:	207				
- către instituții publice centrale;	208				
- către instituții publice locale;	209				
- către alți acționari la care statul/ unitățile administrativ teritoriale /instituțiile publice dețin direct/indirect acțiuni sau participații indiferent de ponderea acestora.	210				
- dividende/vărsăminte din profitul exercițiilor financiare anterioare anului precedent, din care virate:	211				
- către instituții publice centrale;	212				
- către instituții publice locale;	213				
- către alți acționari la care statul/ unitățile administrativ teritoriale /instituțiile publice dețin direct/indirect acțiuni sau participații indiferent de ponderea acestora.	214				

F30 - pag. 9			
XIV. Creanțe preluate prin cesionare de la persoane juridice *****)	Nr. rd.	Sume	
		A	B
		31.12.2013	31.12.2014
Creanțe preluate prin cesionare de la persoane juridice (la valoarea nominală), din care:	215		
- creanțe preluate prin cesionare de la persoane juridice afiliate	216		
Creanțe preluate prin cesionare de la persoane juridice (la cost de achiziție), din care:	217		
- creanțe preluate prin cesionare de la persoane juridice afiliate	218		
XV. Venituri obținute din activități agricole *****)	Nr. rd.	Sume	
		A	B
		31.12.2013	31.12.2014
Venituri obținute din activități agricole	219		

Suma de control F30 : 98827251 / 565672444

\*) Pentru statutul de "persoane juridice asociate" se vor avea în vedere prevederile art. 124<sup>20</sup>, lit. b) din Legea nr. 571/2003 privind Codul fiscal, cu modificările și completările ulterioare.

\*\*) Subvenții pentru stimularea ocupării forței de muncă (transferuri de la bugetul statului către angajator) - reprezintă sumele acordate angajatorilor pentru plata absolvenților instituțiilor de învățământ, stimularea șomerilor care se încadrează în muncă înainte de expirarea perioadei de șomaj, stimularea angajatorilor care încadrează în muncă pe perioadă nedeterminată șomeri în vârstă de peste 45 ani, șomeri întreținători unici de familie sau șomeri care în termen de 3 ani de la data angajării îndeplinesc condițiile pentru a solicita pensia anticipată parțială sau de acordare a pensiei pentru limita de vârstă, ori pentru alte situații prevăzute prin legislația în vigoare privind sistemul asigurărilor pentru șomaj și stimularea ocupării forței de muncă.

\*\*) Se va completa cu cheltuielile efectuate pentru activitatea de cercetare-dezvoltare, respectiv cercetarea fundamentală, cercetarea aplicativă, dezvoltarea tehnologică și inovarea, stabilite potrivit prevederilor Ordonanței Guvernului nr. 57/2002 privind cercetarea științifică și dezvoltarea tehnologică, aprobată cu modificări și completări prin Legea nr. 324/2003, cu modificările și completările ulterioare. Cheltuielile se vor completa conform Regulamentului de punere în aplicare (UE) nr. 995/2012 al Comisiei din 26 octombrie 2012 de stabilire a normelor de punere în aplicare a Deciziei nr. 1.608/2003/CE a Parlamentului European și a Consiliului privind producția și dezvoltarea statisticilor comunitare în domeniul științei și al tehnologiei, publicat în Jurnalul Oficial al Uniunii Europene, seria L, nr. 299 din 27 octombrie 2012.

\*\*) Se va completa cu cheltuielile de inovare conform Regulamentului (CE) nr. 995/2012 de stabilire a normelor de punere în aplicare a Deciziei nr. 1608/2003/CE a Parlamentului European și al Consiliului privind producția și dezvoltarea statisticilor comunitare în domeniul științei și tehnologiei, publicat în Jurnalul Oficial Seria L, nr. 299/27.10.2012.

\*\*) În categoria operatorilor economici nu se cuprind entitățile reglementate și supravegheate de Banca Națională a României, respectiv Autoritatea de Supraveghere Financiară, societățile reclassificate în sectorul administrației publice și instituțiile fără scop lucrativ în serviciul gospodăriilor populației.

\*\*) Pentru creanțele preluate prin cesionare de la persoane juridice se vor completa atât valoarea nominală a acestora, cât și costul lor de achiziție. Pentru statutul de „persoane juridice afiliate” se vor avea în vedere prevederile art. 7 alin.(1) pct. 21 lit. c) din Legea nr. 571/2003 privind Codul fiscal, cu modificările și completările ulterioare.

\*\*) Conform art. 11 din Regulamentul Delegat (UE) nr. 639/2014 al Comisiei din 11 martie 2014 de completare a Regulamentului (UE) nr. 1307/2013 al Parlamentului European și al Consiliului de stabilire a unor norme privind plățile directe acordate fermierilor prin scheme de sprijin în cadrul politicii agricole comune și de modificare a anexei X la regulamentul menționat, "(1) ... veniturile obținute din activitățile agricole sunt veniturile care au fost obținute de un fermier din activitatea sa agricolă în sensul articolului 4 alineatul (1) litera (c) din regulamentul menționat [R (UE) 1307/2013], în cadrul exploatației sale, inclusiv sprijinul din partea Uniunii din Fondul european de garantare agricolă (FEGA) și din Fondul european agricol pentru dezvoltare rurală (FEADR), precum și orice ajutor național acordat pentru activități agricole, cu excepția plăților directe naționale complementare în temeiul articolelor 18 și 19 din Regulamentul (UE) nr. 1307/2013.

Veniturile obținute din prelucrarea produselor agricole în sensul articolului 4 alineatul (1) litera (d) din Regulamentul (UE) nr. 1307/2013 ale exploatației sunt considerate venituri din activități agricole cu condiția ca produsele prelucrate să rămână proprietatea fermierului și ca o astfel de prelucrare să aibă ca rezultat un alt produs agricol în sensul articolului 4 alineatul (1) litera (d) din Regulamentul (UE) nr. 1307/2013.

Orice alte venituri sunt considerate venituri din activități neagricole.

(2) În sensul alineatului (1), „venituri” înseamnă veniturile brute, înaintea deducerii costurilor și impozitelor aferente. ...".

<sup>1)</sup> Se vor include chiriile plătite pentru terenuri ocupate (culturi agricole, pășuni, fânețe etc.) și aferente spațiilor comerciale (terase etc.) aparținând proprietarilor privați sau unor unități ale administrației publice, inclusiv chiriile pentru folosirea luciului de apă în scop recreativ sau în alte scopuri (pescuit etc.).

<sup>2)</sup> În categoria „Alte datorii în legătură cu persoanele fizice și persoanele juridice, altele decât datoriile în legătură cu instituțiile publice (instituțiile statului)” nu se vor înscrie subvențiile aferente veniturilor existente în soldul contului 472.

<sup>3)</sup> Titluri de valoare care conferă drepturi de proprietate asupra societăților, care sunt negociabile și tranzacționate, potrivit legii.

<sup>4)</sup> Titluri de valoare care conferă drepturi de proprietate asupra societăților, care nu sunt tranzacționate.



<sup>5)</sup> La secțiunea „XI Capital social vărsat” la rd. 191 - 201 în col. 2 și col. 4 entitățile vor înscrie procentul corespunzător capitalului social deținut în totalul capitalului social vărsat înscris la rd. 190.

**ADMINISTRATOR,****INTOCMIT,**

Numele si prenumele

NECULA CRISTINEL

Semnatura

Stampila unitatii

Numele si prenumele

ROTARU ELENA

Calitatea

11--DIRECTOR ECONOMIC

Semnatura

**Formular  
VALIDAT**

Nr.de inregistrare in organismul profesional:

## SITUATIA ACTIVELOR IMOBILIZATE

F40 - pag. 1

Formular 40

la data de 31.12.2014

- lei -

Elemente de imobilizari	Nr. rd.	Valori brute				
		Sold initial	Cresteri	Reduceri		Sold final (col.5=1+2-3)
				Total	Din care: dezmembrari si casari	
A	B	1	2	3	4	5
<b>Imobilizari necorporale</b>						
Cheltuieli de constituire si cheltuieli de dezvoltare	01	161.265			X	161.265
Alte imobilizari	02	790.955	41.683		X	832.638
Avansuri si imobilizari necorporale in curs	03				X	
<b>TOTAL (rd. 01 la 03)</b>	<b>04</b>	<b>952.220</b>	<b>41.683</b>		<b>X</b>	<b>993.903</b>
<b>Imobilizari corporale</b>						
Terenuri	05	2.537.680			X	2.537.680
Constructii	06	7.844.292	146.342	254.476		7.736.158
Instalatii tehnice si masini	07	1.684.901	225.468	1.898	1.898	1.908.471
Alte instalatii , utilaje si mobilier	08	574.653	361.626	0		936.279
Avansuri si imobilizari corporale in curs	09	54.336	773.087	733.435		93.988
<b>TOTAL (rd. 05 la 09)</b>	<b>10</b>	<b>12.695.862</b>	<b>1.506.523</b>	<b>989.809</b>	<b>1.898</b>	<b>13.212.576</b>
<b>Imobilizari financiare</b>	<b>11</b>				X	
<b>ACTIVE IMOBILIZATE - TOTAL (rd.04+10+11)</b>	<b>12</b>	<b>13.648.082</b>	<b>1.548.206</b>	<b>989.809</b>	<b>1.898</b>	<b>14.206.479</b>

## SITUATIA AMORTIZARII ACTIVELOR IMOBILIZATE

- lei -

Elemente de imobilizari	Nr. rd.	Sold initial	Amortizare in cursul anului	Amortizare aferenta imobilizarilor scoase din evidenta	Amortizare la sfarsitul anului (col.9=6+7-8)
A	B	6	7	8	9
<b>Imobilizari necorporale</b>					
Cheltuieli de constituire si cheltuieli de dezvoltare	13	161.265			161.265
Alte imobilizari	14	566.851	80.253		647.104
<b>TOTAL (rd.13 +14)</b>	<b>15</b>	<b>728.116</b>	<b>80.253</b>		<b>808.369</b>
<b>Imobilizari corporale</b>					
Terenuri	16				
Constructii	17	3.196.687	224.087	112.303	3.308.471
Instalatii tehnice si masini	18	1.012.385	103.509	455	1.115.439
Alte instalatii ,utilaje si mobilier	19	412.641	38.909		451.550
<b>TOTAL (rd.16 la 19)</b>	<b>20</b>	<b>4.621.713</b>	<b>366.505</b>	<b>112.758</b>	<b>4.875.460</b>
<b>AMORTIZARI - TOTAL (rd.15 +20)</b>	<b>21</b>	<b>5.349.829</b>	<b>446.758</b>	<b>112.758</b>	<b>5.683.829</b>

## SITUATIA AJUSTARILOR PENTRU DEPRECIERE

F40 - pag. 2

- lei -

Elemente de imobilizari	Nr. rd.	Sold initial	Ajustari constituite in cursul anului	Ajustari reluate la venituri	Sold final (col. 13=10+11-12)
A	B	10	11	12	13
<b>Imobilizari necorporale</b>					
Cheltuieli de constituire si cheltuieli de dezvoltare	22				
Alte imobilizari	23				
Avansuri si imobilizari necorporale in curs	24				
<b>TOTAL (rd.22 la 24)</b>	<b>25</b>				
<b>Imobilizari corporale</b>					
Terenuri	26				
Constructii	27				
Instalatii tehnice si masini	28	95.036			95.036
Alte instalatii, utilaje si mobilier	29				
Avansuri si imobilizari corporale in curs	30	33.366			33.366
<b>TOTAL (rd. 26 la 30)</b>	<b>31</b>	<b>128.402</b>			<b>128.402</b>
<b>Imobilizari financiare</b>					
32					
<b>AJUSTARI PENTRU DEPRECIERE - TOTAL (rd.25+31+32)</b>	<b>33</b>	<b>128.402</b>			<b>128.402</b>

Suma de control F40 : 126733356 / 565672444

**ADMINISTRATOR,****INTOCMIT,**

Numele si prenumele

NECULA CRISTINEL

Semnătura

Stampila unității

Numele si prenumele

ROTARU ELENA

Calitatea

11--DIRECTOR ECONOMIC

Semnătura

Nr.de inregistrare in organismul profesional:

**Formular  
VALIDAT**



# Solduri / Rulaje de preluat din balanta contabila in formularele F10 si F20 col.2 (an curent)

Conturi forma lunga

1011 SC(+)F10L.R69	<b>OK</b>
--------------------	-----------

1	(nr.cr. rand de completat)	
Nr.cr.	Cont	Suma
1		

<b>+</b>	<b>-</b>	<b>Salt</b>
----------	----------	-------------