

**Societatea EVAL EXPERT S.R.L. S.C. U.P.S. DRAGOMIRESTI S.A.**

**RAPORT DE AUDIT  
ASUPRA SITUATIILOR FINANCIARE**

**Pe baza situatiilor financiare incheiate la 31. 12. 2015  
intocmite de**

**S.C. U.P.S. DRAGOMIRESTI S.A.**

**S.C. EVAL EXPERT S.R.L. PITEȘTI  
Societate de audit financiar membră a  
CAMEREI AUDITORILOR FINANCIARI DIN ROMÂNIA**

Autorizația nr. 8 /2001 , de evidență și expertiză contabilă ,  
Membră a CECCAR , autorizația nr. 5960/2008 ,  
Membră a Camerei Consultanților Fiscali , autorizatie nr 308/2008,  
Membră ANEVAR, autorizatia F10/0365/2010

12 APRILIE 2016

**S.C. EVAL EXPERT S.R.L .Pitești**

---

**Societate de audit financiar membră a Camerei Auditorilor Financieri din România ,autorizația Nr.: 8 /2001 ;de evidență și expertiză contabilă membră a C.E.C.A.R. ,autorizația Nr.:5960 /2008; de consultanța fiscală membră a Camerei Consultanților Fiscali, autorizatie nr 308/2008, de evaluare membră ANEVAR, autorizatia F10/0365/2010.**

**CATRE  
ADUNAREA GENERALĂ A ACȚIONARILOR  
S.C. U.P.S. DRAGOMIREȘTI S.A.**

***Raport de audit***

Am auditat situațiile financiare ale S.C. U.P.S. DRAGOMIREȘTI S.A. la data de 31 decembrie 2015, compuse din bilanț (cod10), cont de profit și pierdere (cod 20), date informative (cod 30), situația activelor imobilizate (cod 40) , precum și situațiile fluxurilor de trezorerie și situația modificării capitalurilor proprii pentru exercițiul financiar încheiat la această dată, și un sumar al politicilor contabile semnificative și alte informații explicative.

Situațiile financiare la 31.12.2015 ale S.C. U.P.S. DRAGOMIREȘTI S.A. se caracterizează prin datele următoare :

- Total Activ ..... 11.214.262 lei ;
- Capitaluri proprii ..... 10.131.259 lei ;
- Cifra de afaceri ..... 8.644.362 lei ;
- Rezultatul net-profit ..... 199.527 lei.

***Responsabilitatea conducerii pentru situațiile financiare***

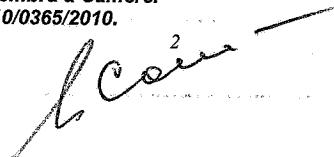
Conducerea este responsabilă de întocmirea și prezentarea fidelă a situațiilor financiare încheiate la 31.12.2015 în conformitate cu Legea contabilitatii nr 82/1991 republicata cu modificările ulterioare, Ordinul Ministerului Finantelor Publice nr. 1802/2014 pentru aprobarea Reglementarilor contabile privind situațiile financiare anuale individuale și situațiile financiare anuale consolidate, și pentru acel control intern pe care conducerea îl determină necesar pentru a permite întocmirea situațiilor financiare care sunt lipsite de denaturare semnificativă, fie cauzată de fraudă sau eroare.

***Responsabilitatea auditorului***

Responsabilitatea noastră este de a exprima o opinie cu privire la aceste situații financiare pe baza auditului nostru. Am desfășurat auditul în conformitate cu Standardele Internaționale de Audit. Aceste standarde prevad conformitatea cu cerințe etice și planificarea și desfășurarea auditului în vederea obținerii asigurării rezonabile cu privire la măsura în care situațiile financiare sunt lipsite de denaturări semnificative.

Un audit implică desfășurarea de proceduri în vederea obținerii de probe de audit cu privire la valorile și prezentările din situațiile financiare. Procedurile selectate depind de raționamentul auditorului, inclusiv de evaluarea riscurilor de denaturare semnificativă a situațiilor financiare, cauzată fie de fraudă, fie de eroare. În efectuarea acelor evaluări ale riscului, auditorul ia în considerare controlul intern relevant pentru întocmirea de către entitate și prezentarea fidelă a situațiilor financiare în vederea conceperii de proceduri de audit care să fie adecvate circumstanțelor, dar nu cu scopul exprimării unei opinii cu privire la eficiența controlului intern al

***S.C. EVAL EXPERT S.R.L. Pitești***



*Raport de audit a situațiilor financiare la 31 decembrie 2015,*  
**la S.C U.P.S. DRAGOMIREȘTI S.A**

entității. Un audit include, de asemenea, evaluarea gradului de adecvare a politicilor contabile și a caracterului rezonabil al estimărilor contabile efectuate de conducere, precum și evaluarea prezentării situațiilor financiare.

Consideram că probele de audit pe care le-am obținut sunt suficiente și adecvate pentru a furniza o bază pentru opinia noastră de audit.


În sinteză pentru anul 2015 se prezintă următoarele concluzii:

- Societatea respectă legislația și normele contabile din România, aplicabile respectiv Legea contabilității nr 82/1991 republicată cu modificările ulterioare și Ordinul Ministerului Finanelor Publice nr. 1802/2014 pentru aprobarea Reglementărilor contabile privind situațiile financiare anuale individuale și situațiile financiare anuale consolidate.
- Potrivit Deciziei nr. 85/06.11.2015, administrația a realizat inventarierea generală a patrimoniului, rezultatele acesteia fiind înregistrate în contabilitate.
- Există o organizare corespunzătoare a contabilității financiare, procedurile interne stabilite permițând furnizarea informațiilor necesare pentru asigurarea unui management de calitate prin decizii corespunzătoare funcțiilor societății.
- Entitatea are organizat auditul intern în baza Legii nr. 672/2002 privind auditul public intern și a Normelor generale pentru exercitarea auditului public intern aprobate prin Hotărârea nr.1086/2013.
- În baza Ordinului nr. 782/24.06.2015, art.6, alin.2, sistemul de control intern se reflectă și este documentat în sistemul de management integrat calitate, mediu, sănătate și securitate ocupațională. Entitatea are implementate prevederile O.S.G.G. 400/2015 având în acest sens proceduri adecvate aplicării cerințelor actului normativ menționat.
- Controlul financiar preventiv este organizat potrivit legislației în vigoare și se desfășoară în mod corespunzător în conformitate și cu politicile contabile.
- S.C. U.P.S. DRAGOMIREȘTI S.A. are politici contabile aprobate de către CA.
- Conducerea societății a furnizat toate explicațiile și informațiile cerute.
- În structura bilanțului activul a cunoscut o scădere cu 1,75% respectiv cu 200.214 lei de la 11.414.476 lei la 31.12.2014, la 11.214.262 lei la 31.12.2015. În pasiv se evidențiază o creștere a capitalurilor proprii cu 157.745 lei (1,58%) și o scădere a datoriilor cu 359.117 lei (26,2%).
- Contul de profit și pierderi față de anul precedent a înregistrat o scădere a cifrei de afaceri cu 18,42%, respectiv 1.951.272 lei de la 10.595.634 lei la 31.12.2014 la 8.644.362 lei la 31.12.2015. De asemenea s-a înregistrat o scădere a veniturilor totale cu 7,41% respectiv

**S.C. EVAL EXPERT S.R.L .Pitești**

---

*Societate de audit financiar membră a Camerei Auditorilor Financiarți din România ,autorizația Nr.: 8 /2001 ;de evidență și expertiză contabilă membră a C.E.C.C.A.R. ,autorizația Nr.:5960 /2008; de consultanță fiscală membră a Camerei Consultanților Fiscali, autorizație nr 308/2008, de evaluare membră ANEVAR, autorizația F10/0365/2010.*

  
3

*Raport de audit a situatiilor financiare la 31 decembrie 2015,  
la S.C U.P.S. DRAGOMIRESTI S.A*

827.664 lei de la 11.164.758 lei la 31.12.2014 la 10.337.094 lei la 31.12.2015 lei si o scadere a cheltuielilor totale cu 7,59 % respectiv 831.980 lei de la 10.965.797 lei la 31.12.2014 la 10.133.817 lei la 31.12.2015, rezultand un profit brut de 203.277 lei, mai mare fata de aceeași perioada a anului precedent cu 4.316 lei din care scazandu-se un impozit pe profit calculat de 3.750 lei a rezultat un profit net de 199.527 lei.

**Opinia auditorului**

*În opinia noastră, situațiile financiare oferă o imagine corectă și fidelă cu privire la poziția financiară a S.C. UPS DRAGOMIRESTI S.A. la data de 31 decembrie 2015, și la performanța sa financiară și fluxurile sale de trezorerie aferente exercițiului încheiat la acea dată, în conformitate cu O.M.F.P 1802/2014 pentru aprobarea Reglementarilor contabile privind situațiile financiare anuale individuale și situațiile financiare anuale consolidate.*

**Paragraf asupra raportului administratorilor**

Administratorii sunt responsabili pentru întocmirea și prezentarea raportului administratorilor în conformitate cu cerințele OMFP nr. 1802/2014 Reglementari contabile privind situațiile financiare anuale individuale și situațiile financiare anuale consolidate care să nu conțină denaturări semnificative și pentru acel control intern pe care conducerea îl consideră necesar pentru a permite întocmirea raportului administratorilor care să nu conțină denaturări semnificative, datorate fraudei sau erorii.

Raportul administratorilor este prezentat de la pagina 1 la 40 și nu face parte din situațiile financiare individuale.

Opinia noastră asupra situațiilor financiare individuale nu acoperă raportul administratorilor.

În legătură cu auditul nostru privind situațiile financiare individuale, noi am citit raportul administratorilor anexat situațiilor financiare individuale și prezentat de la pagina 1 la 40 și consemnam următoarele:

a) în raportul administratorilor nu am identificat informații care să nu fie consecvente, în toate aspectele semnificative, cu informațiile prezentate în situațiile financiare individuale anexate;

b) raportul administratorilor identificat mai sus include, în toate aspectele semnificative, informațiile cerute de OMFP nr. 1802/2014 - Reglementari contabile privind situațiile financiare anuale individuale și situațiile financiare anuale consolidate;


c) în baza cunoștințelor și înțelegerii noastre dobândite în cursul auditului situațiilor financiare individuale pentru exercițiul financiar încheiat la data de 31 decembrie 2015 cu privire la societate și la mediul acesteia nu am identificat informații incluse în raportul administratorilor care să fie semnificativ eronate.

**S.C. EVAL EXPERT S.R.L. Pitești**

*Raport de audit a situatiilor financiare la 31 decembrie 2015,  
la S.C U.P.S. DRAGOMIRESTI S.A*

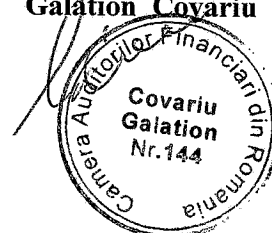
**Utilizare raport**

Acest raport este intocmit exclusiv în vederea depunerii situatiilor financiare ale societății, aferente perioadei încheiate la 31 decembrie 2015 la Ministerul Finantelor Publice si alte organe abilitate prin lege.



**S.C. EVAL EXPERT S.R.L**

Auditor financiar  
Galation Covariu



*Data raportului: 12.04.2016*

*Pitesti, str.Dumbravei, nr.10*

*Intocmit,  
Ec. Bivol Maria*

**S.C. EVAL EXPERT S.R.L .Pitești**

---

**Societate de audit financiar membră a Camerei Auditorilor Financiari din România ,autorizația Nr.: 8 /2001 ;de evidență și expertiză contabilă membră a C.E.C.A.R. ,autorizația Nr.:5960 /2008; de consultanta fiscala membră a Camerei Consultanților Fiscali, autorizatie nr 308/2008, de evaluare membră ANEVAR, autorizatia F10/0365/2010.**

Bifati numai dacă este cazul:  Mari Contribuabili care depun bilanțul la București  Sucursala

Tip situație financiară : BL

An  Semestru Anul 2015

Entitatea CN ROMARM SA FILIALA SC UPS DRAGOMIRESTI SA

Adresa

Județ Dambovita Sector Localitate TARGOVISTE  
Strada LAMINORULUI Nr. Bloc 2 Scara A Ap. 80 Telefon 0245634551

Număr din registrul comerțului J15/344/2001

Cod unic de inregistrare 3180070

Forma de proprietate

15-SC reprezentand filiale ale unor SC cu capital integral de stat si SC la care una sau mai multe societati cu capital integral de stat detin capitalul social

Activitatea preponderanta (cod si denumire clasa CAEN)

2540 Fabricarea armamentului și muniției

Activitatea preponderanta efectiv desfasurata (cod si denumire clasa CAEN)

2540 Fabricarea armamentului și muniției

**Situatii financiare anuale**

(entități al căror exercițiu financiar coincide cu anul calendaristic)

 Entități mijlocii, mari și entități de interes public Entități mici Microentități Entități de interes public ?**Raportări anuale**

1. entitățile care au optat pentru un exercițiu financiar diferit de anul calendaristic, cf.art. 27 din Legea contabilității nr. 82/1991
2. persoanele juridice aflate în lichidare, potrivit legii
3. subunitățile deschise în România de societăți rezidente în state aparținând Spațiului Economic European

Situațiile financiare anuale încheiate la 31.12.2015 de către entitățile de interes public și de entitățile prevazute la pct.9 alin.(4) din Reglementările contabile, aprobate prin OMFP nr. 1.802/2014, cu modificările și completările ulterioare, al caror exercitiu financiar corespunde cu anul calendaristic

F10 - BILANT

F20 - CONTUL DE PROFIT ȘI PIERDERE

F30 - DATE INFORMATIVE

F40 - SITUATIA ACTIVELOR IMOBILIZATE

**Indicatori :**

Capitaluri - total 10.131.259


Profit/ pierdere 199.527

**ADMINISTRATOR,**

Numele si prenumele

NECULA CRISTINEL

Semnătura



SEMNATURA DEVINE VIZIBILA DUPA O VALIDARE CORECTA

**INTOCMIT,**

Numele si prenumele

ROTARU ELENA

Calitatea

11-DIRECTOR ECONOMIC

Semnătura

Nr.de inregistrare in organismul profesional

**AUDITOR,**

Nume si prenume auditor persoana fizică/ Denumire firma de audit

SC EVAL EXPERT SRL

Nr.de inregistrare in Registrul CAFR

8/2001

Cod fiscal

6748532

Formular VALIDAT

**BILANT**  
la data de 31.12.2015

Cod 10

- lei -

Denumirea elementului	Nr. rd.	Sold la:	
		01.01.2015	31.12.2015
A	B	1	2
<b>A. ACTIVE IMOBILIZATE</b>			
<b>I. IMOBILIZĂRI NECORPORALE</b>			
1. Cheltuieli de constituire (ct.201-2801)	01		
2. Cheltuielile de dezvoltare (ct.203-2803-2903)	02		
3. Concesiuni, brevete, licențe, mărci comerciale, drepturi și active similare și alte immobilizări necorporale (ct. 205 + 208 - 2805 - 2808 - 2905 - 2908)	03	185.534	139.512
4. Fond comercial (ct.2071-2807)	04		
5. Active necorporale de explorare și evaluare a resurselor minerale (206-2806-2906)	05		
6. Avansuri (ct.4094)	06		
<b>TOTAL (rd.01 la 06)</b>	<b>07</b>	185.534	139.512
<b>II. IMOBILIZĂRI CORPORALE</b>			
1. Terenuri și construcții (ct. 211 + 212 - 2811 - 2812 - 2911 - 2912)	08	6.965.367	6.803.130
2. Instalații tehnice și mașini (ct. 213 + 223 - 2813 - 2913)	09	1.160.053	1.305.790
3. Alte instalații, utilaje și mobilier (ct. 214 + 224 - 2814 - 2914)	10	22.671	21.741
4. Investiții imobiliare (ct. 215 - 2815 - 2915)	11		
5. Immobilizări corporale în curs de execuție (ct. 231-2931)	12	20.971	334.424
6. Investiții imobiliare în curs de execuție (ct. 235-2935)	13		
7. Active corporale de explorare și evaluare a resurselor minerale (ct. 216-2816-2916)	14		
8. Active biologice productive (ct.217+227-2817-2917)	15		
9. Avansuri (ct. 4093)	16	39.652	6.392
<b>TOTAL (rd. 08 la 16)</b>	<b>17</b>	8.208.714	8.471.477
<b>III. IMOBILIZĂRI FINANCIARE</b>			
1. Acțiuni deținute la filiale (ct. 261 - 2961)	18		
2. Împrumuturi acordate entităților din grup (ct. 2671 + 2672 - 2964)	19		
3. Acțiunile deținute la entitățile asociate și la entitățile controlate în comun (ct. 262+263 - 2962)	20		
4. Împrumuturi acordate entităților asociate și entităților controlate în comun (ct. 2673 + 2674 - 2965)	21		
5. Alte titluri immobilizate (ct. 265 + 266 - 2963)	22		
6. Alte împrumuturi (ct. 2675* + 2676* + 2677 + 2678* + 2679* - 2966* - 2968*)	23		
<b>TOTAL (rd. 18 la 23)</b>	<b>24</b>		
<b>ACTIVE IMOBILIZATE - TOTAL (rd. 07 + 17 + 24)</b>	<b>25</b>	8.394.248	8.610.989
<b>B. ACTIVE CIRCULANTE</b>			
<b>I. STOCURI</b>			
1. Materii prime și materiale consumabile (ct. 301 + 302 + 303 +/- 308 +321 + 322 + 323 + 328 + 351 + 358 + 381 +/- 388 - 391 - 392 - 3951 - 3958 - 398)	26	443.434	395.131

2. Producția în curs de execuție (ct. 331 + 332 + 341 +/- 348* - 393 - 3941 - 3952)	27	172.602	210.244
3. Produse finite și mărfuri (ct. 345 + 346 + 347 +/- 348* + 354 + 356 + 357 + 361 + 326 +/- 368 + 371 + 327 +/- 378 - 3945 - 3946 - 3947 - 3953 - 3954 - 3955 - 3956 - 3957 - 396 - 397 - din ct. 4428)	28	297.226	892.105
4. Avansuri (ct. 4091)	29	10.815	327
<b>TOTAL (rd. 26 la 29)</b>	<b>30</b>	<b>924.077</b>	<b>1.497.807</b>
<b>II. CREANȚE</b> (Sumele care urmează să fie încasate după o perioadă mai mare de un an trebuie prezentate separat pentru fiecare element.)			
1. Creanțe comerciale 1) (ct. 2675* + 2676* + 2678* + 2679* - 2966* - 2968* + 4092 + 411 + 413 + 418 - 491)	31	1.547.032	535.723
2. Sume de încasat de la entitățile afiliate (ct. 451** - 495*)	32		
3. Sume de încasat de la entitățile asociate și entitățile controlate în comun (ct. 453** - 495*)	33		
4. Alte creanțe (ct. 425 + 4282 + 431** + 437** + 4382 + 441** + 4424 + din ct. 4428** + 444** + 445 + 446** + 447** + 4482 + 4582 + 4662 + 461 + 473** - 496 + 5187)	34	235.190	80.737
5. Capital subscris și nevărsat (ct. 456 - 495*)	35		
<b>TOTAL (rd. 31 la 35)</b>	<b>36</b>	<b>1.782.222</b>	<b>616.460</b>
<b>III. INVESTIȚII PE TERMEN SCURT</b>			
1. Acțiuni deținute la entitățile afiliate (ct. 501 - 591)	37		
2. Alte investiții pe termen scurt (ct. 505 + 506 + 507 + din ct. 508 - 595 - 596 - 598 + 5113 + 5114)	38		
<b>TOTAL (rd. 37 + 38)</b>	<b>39</b>		
<b>IV. CASA ȘI CONTURI LA BĂNCI</b> (din ct. 508 + ct. 5112 + 512 + 531 + 532 + 541 + 542)			
<b>ACTIVE CIRCULANTE - TOTAL (rd. 30 + 36 + 39 + 40)</b>	<b>41</b>	<b>3.013.399</b>	<b>2.598.293</b>
<b>C. CHELTUIELI ÎN AVANS</b> (ct. 471) (rd. 43+44)			
Sume de reluat într-o perioadă de până la un an (din ct. 471*)	43	6.829	4.980
Sume de reluat într-o perioadă mai mare de un an (din ct. 471*)	44		
<b>D. DATORII: SUMELE CARE TREBUIE PLĂTITE ÎNTR-O PERIOADĂ DE PÂNĂ LA 1 AN</b>			
1. Împrumuturi din emisiunea de obligațiuni, prezentându-se separat împrumuturile din emisiunea de obligațiuni convertibile (ct. 161 + 1681 - 169)	45		
2. Sume datorate instituțiilor de credit (ct. 1621 + 1622 + 1624 + 1625 + 1627 + 1682 + 5191 + 5192 + 5198)	46		
3. Avansuri încasate în contul comenzilor (ct. 419)	47		106.080
4. Datorii comerciale - furnizori (ct. 401 + 404 + 408)	48	636.424	437.456
5. Efecte de comerț de plătit (ct. 403 + 405)	49		
6. Sume datorate entităților din grup (ct. 1661 + 1685 + 2691 + 451***)	50		
7. Sume datorate entităților asociate și entităților controlate în comun (ct. 1663 + 1686 + 2692 + 2693 + 453***)	51		
8. Alte datorii, inclusiv datoriile fiscale și datoriile privind asigurările sociale (ct. 1623 + 1626 + 167 + 1687 + 2695 + 421 + 423 + 424 + 426 + 427 + 4281 + 431*** + 437*** + 4381 + 441*** + 4423 + 4428*** + 444*** + 446*** + 447*** + 4481 + 455 + 456*** + 457 + 4581 + 462 + 4661 + 473*** + 509 + 5186 + 5193 + 5194 + 5195 + 5196 + 5197)	52	655.800	431.984
<b>TOTAL (rd. 45 la 52)</b>	<b>53</b>	<b>1.292.224</b>	<b>975.520</b>
<b>E. ACTIVE CIRCULANTE NETE/DATORII CURENTE NETE (rd. 41+43-53-70-73-76)</b>	<b>54</b>	<b>1.728.004</b>	<b>1.627.753</b>
<b>F. TOTAL ACTIVE MINUS DATORII CURENTE (rd. 25+44+54)</b>	<b>55</b>	<b>10.122.252</b>	<b>10.238.742</b>



F10 - pag. 3			
<b>G. DATORII: SUMELE CARE TREBUIE PLĂTITE ÎNTR-O PERIOADA MAI MARE DE 1 AN</b>			
1. Împrumuturi din emisiunea de obligațiuni, prezentându-se separat împrumuturile din emisiunea de obligațiuni convertibile (ct. 161 + 1681 - 169)	56		
2. Sume datorate instituțiilor de credit (ct. 1621 + 1622 + 1624 + 1625 + 1627 + 1682 + 5191 + 5192 + 5198)	57		
3. Avansuri încasate în contul comenzilor (ct. 419)	58		
4. Datorii comerciale - furnizori (ct. 401 + 404 + 408)	59		
5. Efecte de comerț de plătit (ct. 403 + 405)	60		
6. Sume datorate entităților din grup (ct. 1661 + 1685 + 2691 + 451***)	61		
7. Sume datorate entităților asociate și entităților controlate în comun (ct. 1663 + 1686 + 2692 + 2693 + 453***)	62		
8. Alte datorii, inclusiv datoriile fiscale și datoriile privind asigurările sociale (ct. 1623 + 1626 + 167 + 1687 + 2695 + 421 + 423 + 424 + 426 + 427 + 4281 + 431*** + 437*** + 4381 + 441*** + 4423 + 4428*** + 444*** + 446*** + 447*** + 4481 + 455 + 456*** + 4581 + 462 + 4661 + 473*** + 509 + 5186 + 5193 + 5194 + 5195 + 5196 + 5197)	63	78.477	36.064
<b>TOTAL (rd.56 la 63)</b>	64	78.477	36.064
<b>H. PROVIZIOANE</b>			
1. Provizioane pentru beneficiile angajaților (ct. 1515+1517)	65		
2. Provizioane pentru impozite (ct. 1516)	66		
3. Alte provizioane (ct. 1511 + 1512 + 1513 + 1514 + 1518)	67	54.417	41.502
<b>TOTAL (rd. 65 la 67)</b>	68	54.417	41.502
<b>I. VENITURI ÎN AVANS</b>			
1. Subvenții pentru investiții (ct. 475)( <b>rd. 70+71</b> )	69	15.844	29.917
Sume de reluat într-o perioadă de până la un an (ct. 475*)	70		
Sume de reluat într-o perioadă mai mare de un an (ct. 475*)	71	15.844	29.917
2. Venituri înregistrate în avans (ct. 472) ( <b>rd.73 + 74</b> )	72		
Sume de reluat într-o perioadă de până la un an (ct. 472*)	73		
Sume de reluat într-o perioadă mai mare de un an (ct. 472*)	74		
3. Venituri în avans aferente activelor primite prin transfer de la clienți (ct. 478)( <b>rd.76+77</b> )	75		
Sume de reluat într-o perioadă de până la un an (ct. 478*)	76		
Sume de reluat într-o perioadă mai mare de un an (ct. 478*)	77		
<b>Fond comercial negativ</b> (ct.2075)	78		
<b>TOTAL (rd. 69 + 72 + 75 + 78)</b>	79	15.844	29.917
<b>J. CAPITAL ȘI REZERVE</b>			
<b>I. CAPITAL</b>			
1. Capital subscris vărsat (ct. 1012)	80	8.091.864	8.091.864
2. Capital subscris nevărsat (ct. 1011)	81		
3. Patrimoniul regiei (ct. 1015)	82		
4. Patrimoniul institutelor naționale de cercetare-dezvoltare (ct. 1018)	83		
5. Alte elemente de capitaluri proprii (1031)	84		
<b>TOTAL (rd. 80 la 84)</b>	85	8.091.864	8.091.864
<b>II. PRIME DE CAPITAL</b> (ct. 104)	86		

<b>III. REZERVE DIN REEVALUARE</b> (ct. 105)	87	1.402.488	1.402.459
<b>IV. REZERVE</b>			
1. Rezerve legale (ct. 1061)	88	130.003	140.167
2. Rezerve statutare sau contractuale (ct. 1063)	89		
3. Alte rezerve (ct. 1068)	90	241.599	472.745
<b>TOTAL (rd. 88 la 90)</b>	91	371.602	612.912
Acțiuni proprii (ct. 109)	92		
Câștiguri legate de instrumentele de capitaluri proprii (ct. 141)	93		
Pierderi legate de instrumentele de capitaluri proprii (ct. 149)	94		
<b>V. PROFITUL SAU PIERDEREA REPORTAT(Ă)</b>			
<b>SOLD C</b> (ct. 117)	95	0	24.024
<b>SOLD D</b> (ct. 117)	96	13.738	0
<b>VI. PROFITUL SAU PIERDEREA EXERCIȚIULUI FINANCIAR</b>			
<b>SOLD C</b> (ct. 121)	97	131.246	199.527
<b>SOLD D</b> (ct. 121)	98	0	0
Repartizarea profitului (ct. 129)	99	9.948	199.527
<b>CAPITALURI PROPRII - TOTAL (rd. 85+86+87+91-92+93-94+95-96+97-98-99)</b>	100	9.973.514	10.131.259
Patrimoniul public (ct. 1016)	101		
Patrimoniul privat (ct. 1017)	102		
<b>CAPITALURI - TOTAL (rd.100+101+102) (rd.25+41+42-53-64-68-79)</b>	103	9.973.514	10.131.259

Suma de control F10: 173822708 / 548912132

\*) Conturi de repartizat după natura elementelor respective.

\*\*) Solduri debitoare ale conturilor respective.

\*\*\*) Solduri creditoare ale conturilor respective.

1) Sumele înscrise la acest rând (rd.31) și preluate din conturile 2675 la 2679 reprezintă creanțele aferente contractelor de leasing financiar și altor contracte asimilate, precum și alte creanțe imobilizate, scadente într-o perioadă mai mică de 12 luni.

**ADMINISTRATOR,**

**INTOCMIT,**


Numele și prenumele

NECULA CRISTINEL

Numele și prenumele

ROTARU ELENA

Semnătura



Calitatea

11-DIRECTOR ECONOMIC

Semnătura

Formular  
VALIDAT

Nr. de înregistrare în organismul profesional:

**CONTUL DE PROFIT ȘI PIERDERE**

la data de 31.12.2015

Cod.20

- lei -

Denumirea indicatorilor	Nr. rd.	Exercițiul financiar	
		2014	2015
A	B	1	2
1. Cifra de afaceri netă (rd. 02+03-04+05+06)	01	10.595.634	8.644.362
Producția vândută (ct.701+702+703+704+705+706+708)	02	10.450.767	8.602.264
Venituri din vânzarea mărfurilor (ct. 707)	03	144.867	42.098
Reduceri comerciale acordate (ct. 709)	04		
Venituri din dobânzi înregistrate de entitățile radiate din Registrul general și care mai au în derulare contracte de leasing (ct.766*)	05		
Venituri din subvenții de exploatare aferente cifrei de afaceri nete (ct.7411)	06		
2. Venituri aferente costului producției în curs de execuție (ct.711+712)			
Sold C	07	0	782.581
Sold D	08	304.813	0
3. Venituri din producția de imobilizări necorporale și corporale (ct.721+ 722)	09	36.218	55.732
4. Venituri din reevaluarea imobilizărilor corporale (ct. 755)	10		
5. Venituri din producția de investiții imobiliare (ct. 725)	11		
6. Venituri din subvenții de exploatare (ct. 7412 + 7413 + 7414 + 7415 + 7416 + 7417 + 7419)	12	714.614	802.308
7. Alte venituri din exploatare (ct.751+758+7815)	13	121.086	41.454
-din care, venituri din fondul comercial negativ (ct.7815)	14		
-din care, venituri din subvenții pentru investiții (ct.7584)	15	8.890	402
<b>VENITURI DIN EXPLOATARE – TOTAL (rd. 01+ 07 - 08 + 09 + 10 + 11 + 12 + 13)</b>	<b>16</b>	<b>11.162.739</b>	<b>10.326.437</b>
8. a) Cheltuieli cu materiile prime și materialele consumabile (ct.601+602)	17	3.035.255	2.008.318
Alte cheltuieli materiale (ct.603+604+606+608)	18	136.410	98.924
b) Alte cheltuieli externe (cu energie și apă)(ct.605)	19	344.436	287.055
c) Cheltuieli privind mărfurile (ct.607)	20	143.180	15.040
Reduceri comerciale primite (ct. 609)	21		
9. Cheltuieli cu personalul (rd. 23+24)	22	5.293.277	5.231.205
a) Salarii și indemnizații (ct.641+642+643+644)	23	4.251.554	4.321.140
b) Cheltuieli cu asigurările și protecția socială (ct.645)	24	1.041.723	910.065
10.a) Ajustări de valoare privind imobilizările corporale și necorporale (rd. 26 - 27)	25	541.550	455.216
a.1) Cheltuieli (ct.6811+6813+6817)	26	541.550	455.216
a.2) Venituri (ct.7813)	27		
b) Ajustări de valoare privind activele circulante (rd. 29 - 30)	28	21.775	-16

b.1) Cheltuieli (ct.654+6814)	29	22.144	
b.2) Venituri (ct.754+7814)	30	369	16
<b>11. Alte cheltuieli de exploatare (rd. 32 la 38)</b>	<b>31</b>	<b>1.387.483</b>	<b>2.030.203</b>
11.1. Cheltuieli privind prestațiile externe (ct.611+612+613+614+615+621+622+623+624+625+626+627+628)	32	1.027.464	1.784.072
11.2. Cheltuieli cu alte impozite, taxe și vărsăminte asimilate; cheltuieli reprezentând transferuri și contribuții datorate în baza unor acte normative speciale(ct. 635 +6586*)	33	106.055	115.711
11.3. Cheltuieli cu protecția mediului înconjurător (ct. 652)	34		
11.4 Cheltuieli din reevaluarea imobilizărilor corporale (ct. 655)	35		
11.5. Cheltuieli privind calamitățile și alte evenimente similare (ct. 6587)	36		
11.6. Alte cheltuieli (ct.651+ 6581+ 6582 + 6583 + 6588)	37	253.964	130.420
Cheltuieli cu dobânzile de refinanțare înregistrate de entitățile radiate din Registrul general si care mai au in derulare contracte de leasing (ct.666*)	38		
Ajustări privind provizioanele (rd. 40 - 41)	39	54.417	-12.915
- Cheltuieli (ct.6812)	40	54.417	40.292
- Venituri (ct.7812)	41		53.207
<b>CHELTUIELI DE EXPLOATARE – TOTAL (rd. 17 la 20 - 21 +22 + 25 + 28 + 31 + 39)</b>	<b>42</b>	<b>10.957.783</b>	<b>10.113.030</b>
PROFITUL SAU PIERDEREA DIN EXPLOATARE:			
- Profit (rd. 16 - 42)	43	204.956	213.407
- Pierdere (rd. 42 - 16)	44	0	0
12. Venituri din interese de participare (ct.7611+7612+7613)	45		
- din care, veniturile obținute de la entitățile afiliate	46		
13. Venituri din dobânzi (ct. 766*)	47	230	37
- din care, veniturile obținute de la entitățile afiliate	48		
14. Venituri din subvenții de exploatare pentru dobânda datorată (ct. 7418)	49		
15. Alte venituri financiare (ct.762+764+765+767+768+7615)	50	1.789	10.620
- din care, venituri din alte imobilizări financiare ( ct. 7615)	51		
<b>VENITURI FINANCIARE – TOTAL (rd. 45+47+49+50)</b>	<b>52</b>	<b>2.019</b>	<b>10.657</b>
16. Ajustări de valoare privind imobilizările financiare și investițiile financiare deținute ca active circulante (rd. 54 - 55)	53		
- Cheltuieli (ct.686)	54		
- Venituri (ct.786)	55		
17. Cheltuieli privind dobânzile (ct.666*)	56	1.695	11.771
- din care, cheltuielile în relația cu entitățile afiliate	57		
Alte cheltuieli financiare (ct.663+664+665+667+668)	58	6.319	9.016
<b>CHELTUIELI FINANCIARE – TOTAL (rd. 53+56+58)</b>	<b>59</b>	<b>8.014</b>	<b>20.787</b>
PROFITUL SAU PIERDEREA FINANCIAR(Ă):			
- Profit (rd. 52 - 59)	60	0	0
- Pierdere (rd. 59 - 52)	61	5.995	10.130

<b>VENITURI TOTALE (rd. 16 + 52)</b>	62	11.164.758	10.337.094
<b>CHELTUIELI TOTALE (rd. 42 + 59)</b>	63	10.965.797	10.133.817
<b>18. PROFITUL SAU PIERDEREA BRUT(Ă):</b>			
- Profit (rd. 62 - 63)	64	198.961	203.277
- Pierdere (rd. 63 - 62)	65	0	0
19. Impozitul pe profit (ct.691)	66	67.715	3.750
20. Alte impozite neprezentate la elementele de mai sus (ct.698)	67		
<b>21. PROFITUL SAU PIERDEREA NET(Ă) A EXERCIȚIULUI FINANCIAR:</b>			
- Profit (rd. 64 - 65 - 66 - 67)	68	131.246	199.527
- Pierdere (rd. 65 + 66 + 67 - 64)	69	0	0

Suma de control F20 : 164011655 / 548912132

\*3) Conturi de repartizat după natura elementelor respective.

La rândul 23 - se cuprind și drepturile colaboratorilor, stabilite potrivit legislației muncii, care se preiau din rulajul debitor al contului 621 „Cheltuieli cu colaboratorii”, analitic „Colaboratori persoane fizice”.

La rândul 33 - în contul 6586 „Cheltuieli reprezentând transferuri și contribuții datorate în baza unor acte normative speciale” se evidențiază cheltuielile reprezentând transferuri și contribuții datorate în baza unor acte normative speciale, altele decât cele prevăzute de Codul Fiscal.

**ADMINISTRATOR,**

**INTOCMIT,**


Numele și prenumele

NECULA CRISTINEL

Numele și prenumele

ROTARU ELENA

Semnătura



Calitatea

11--DIRECTOR ECONOMIC

Semnătura

Formular  
VALIDAT

Nr.de inregistrare in organismul profesional:

# DATE INFORMATIVE

F30 - pag. 1

Cod 30

la data de 31.12.2015

- lei -

<b>I. Date privind rezultatul inregistrat</b>	<b>Nr. rd.</b>	<b>Nr.unitati</b>	<b>Sume</b>	
<b>A</b>	<b>B</b>	<b>1</b>	<b>2</b>	
Unitați care au inregistrat profit	01	1	199.527	
Unitați care au inregistrat pierdere	02			
Unitați care nu au inregistrat nici profit nici pierdere	03			
<b>II Date privind platile restante</b>	<b>Nr. rd.</b>	<b>Total, din care:</b>	<b>Pentru activitatea curenta</b>	<b>Pentru activitatea de investitii</b>
<b>A</b>	<b>B</b>	<b>1=2+3</b>	<b>2</b>	<b>3</b>
Plati restante – total (rd.05 + 09 + 15 la 19 + 23)	04	34.654	34.654	
Furnizori restanți – total (rd. 06 la 08)	05	34.654	34.654	
- peste 30 de zile	06	28.354	28.354	
- peste 90 de zile	07	2.250	2.250	
- peste 1 an	08	4.050	4.050	
Obligatii restante fata de bugetul asigurarilor sociale – total (rd.10 la 14)	09			
- contributi pentru asigurari sociale de stat datorate de angajatori, salariatii si alte persoane asimilate	10			
- contributi pentru fondul asigurarilor sociale de sanatate	11			
- contribuția pentru pensia suplimentară	12			
- contributi pentru bugetul asigurarilor pentru somaj	13			
- alte datorii sociale	14			
Obligatii restante fata de bugetele fondurilor speciale si alte fonduri	15			
Obligatii restante fata de alti creditori	16			
Impozite si taxe neplatite la termenul stabilit la bugetul de stat	17			
Impozite si taxe neplatite la termenul stabilit la bugetele locale	18			
Credite bancare nerambursate la scadenta – total (rd. 20 la 22)	19			
- restante dupa 30 de zile	20			
- restante dupa 90 de zile	21			
- restante dupa 1 an	22			
Dobanzi restante	23			
<b>III. Numar mediu de salariatii</b>	<b>Nr. rd.</b>	<b>31.12.2014</b>		<b>31.12.2015</b>
<b>A</b>	<b>B</b>	<b>1</b>	<b>2</b>	
Numar mediu de salariatii	24	166	166	
Numarul efectiv de salariatii existenti la sfarsitul perioadei, respectiv la data de 31 decembrie	25	167	166	

IV. Dobânzi, dividende și redevențe plătite în cursul perioadei de raportare. Subvenții încasate și creanțe restante	Nr. rd.	Sume (lei)
A	B	1
Venituri brute din <b>dobânzi</b> plătite către <b>persoanele fizice</b> nerezidente, din care:	26	
- impozitul datorat la bugetul de stat	27	
Venituri brute din <b>dobânzi</b> plătite către <b>persoanele fizice</b> nerezidente din statele membre ale Uniunii Europene, din care:	28	
- impozitul datorat la bugetul de stat	29	
Venituri brute din <b>dobânzi</b> plătite către <b>persoane juridice</b> nerezidente, din care:	30	
- impozitul datorat la bugetul de stat	31	
Venituri brute din <b>dobânzi</b> plătite către <b>persoane juridice asociate*)</b> nerezidente din statele membre ale Uniunii Europene, din care:	32	
- impozitul datorat la bugetul de stat	33	
Venituri brute din <b>dividende</b> plătite către <b>persoanele fizice</b> nerezidente, din care:	34	
- impozitul datorat la bugetul de stat	35	
Venituri brute din <b>dividende</b> plătite către <b>persoanele fizice</b> nerezidente din statele membre ale Uniunii Europene, din care:	36	
- impozitul datorat la bugetul de stat	37	
Venituri brute din <b>dividende</b> plătite către <b>persoane juridice</b> nerezidente, potrivit prevederilor art. 117 lit. h) din Legea nr. 571/2003 privind Codul fiscal, cu modificările și completările ulterioare, din care:	38	
- impozitul datorat la bugetul de stat	39	
Venituri brute din <b>redevențe</b> plătite către <b>persoane fizice</b> nerezidente, din care:	40	
- impozitul datorat la bugetul de stat	41	
Venituri brute din <b>redevențe</b> plătite către <b>persoane fizice</b> nerezidente din state membre ale Uniunii Europene, din care:	42	
- impozitul datorat la bugetul de stat	43	
Venituri brute din <b>redevențe</b> plătite către <b>persoane juridice</b> nerezidente, din care:	44	
- impozitul datorat la bugetul de stat	45	
Venituri brute din <b>redevențe</b> plătite către <b>persoane juridice asociate*)</b> nerezidente din statele membre ale Uniunii Europene, din care:	46	
- impozitul datorat la bugetul de stat	47	
<b>Redevențe</b> plătite în cursul perioadei de raportare pentru bunurile din domeniul public, primite în concesiune, din care:	48	
- redevențe pentru bunurile din domeniul public plătite la bugetul de stat	49	
<b>Redevență</b> minieră plătită la bugetul de stat	50	
<b>Redevență</b> petrolieră plătită la bugetul de stat	51	
Chirii plătite în cursul perioadei de raportare pentru terenuri 1)	52	
Venituri brute din <b>servicii</b> plătite către <b>persoane nerezidente</b> , din care:	53	
- impozitul datorat la bugetul de stat	54	
Venituri brute din <b>servicii</b> plătite către <b>persoane nerezidente</b> din statele membre ale Uniunii Europene, din care:	55	
- impozitul datorat la bugetul de stat	56	
<b>Subvenții</b> încasate în cursul perioadei de raportare, din care:	57	802.308

- subvenții încasate în cursul perioadei de raportare aferente activelor	58		
- subvenții aferente veniturilor, din care:	59		
- subvenții pentru stimularea ocupării forței de muncă **)	60		
<b>Creanțe restante, care nu au fost încasate la termenele prevăzute în contractele comerciale și/sau în actele normative în vigoare, din care:</b>	61		25.734
- creanțe restante de la entități din sectorul majoritar sau integral de stat	62		4.480
- creanțe restante de la entități din sectorul privat	63		21.254
<b>V. Tichete de masa</b>	<b>Nr. rd.</b>	<b>Sume (lei)</b>	
<b>A</b>	<b>B</b>	<b>1</b>	
Contravaloarea tichetelor de masa acordate salariaților	64		327.247
<b>VI. Cheltuieli efectuate pentru activitatea de cercetare - dezvoltare ***)</b>	<b>Nr. rd.</b>	<b>31.12.2014</b>	<b>31.12.2015</b>
<b>A</b>	<b>B</b>	<b>1</b>	<b>2</b>
Cheltuieli de cercetare - dezvoltare (65=66+69):	65	264.952	381.599
- după surse de finanțare (rd. 66=67+68)	66	264.952	381.599
- din fonduri publice	67	120.000	234.599
- din fonduri private	68	144.952	147.000
- după natura cheltuielilor (rd. 69=70+71)	69	264.952	381.599
- cheltuieli curente	70	204.502	292.733
- cheltuieli de capital	71	60.450	88.866
<b>VII. Cheltuieli de inovare ****)</b>	<b>Nr. rd.</b>	<b>31.12.2014</b>	<b>31.12.2015</b>
<b>A</b>	<b>B</b>	<b>1</b>	<b>2</b>
Cheltuieli de inovare	72		
<b>VIII. Alte informații</b>	<b>Nr. rd.</b>	<b>31.12.2014</b>	<b>31.12.2015</b>
<b>A</b>	<b>B</b>	<b>1</b>	<b>2</b>
Avansuri acordate pentru imobilizări necorporale (ct. 4094)	73		
Avansuri acordate pentru imobilizări corporale (ct. 4093)	74	39.652	6.392
Imobilizări financiare, în sume brute (rd. 76 + 84)	75		
Acțiuni deținute la entitățile afiliate, interese de participare, alte titluri imobilizate și obligațiuni, în sume brute (rd. 77 la 83)	76		
- acțiuni cotate emise de rezidenți	77		
- acțiuni necotate emise de rezidenți	78		
- părți sociale emise de rezidenți	79		
- obligațiuni emise de rezidenți	80		
- acțiuni emise de organismele de plasament colectiv emise de rezidenți	81		
- acțiuni și părți sociale emise de nerezidenți	82		
- obligațiuni emise de nerezidenți	83		
Creanțe imobilizate, în sume brute (rd. 85+86)	84		



- creanțe imobilizate în lei și exprimate în lei, a caror decontare se face în funcție de cursul unei valute (din ct. 267)	85		
- creanțe imobilizate în valută (din ct. 267)	86		
Creanțe comerciale, avansuri acordate furnizorilor și alte conturi asimilate, în sume brute (ct. 4092 + 411 + 413 + 418), din care:	87	1.549.271	537.961
- creanțe comerciale externe, avansuri acordate furnizorilor externi și alte conturi asimilate, în sume brute (din ct. 4092 + din ct. 411 + din ct. 413 + din ct. 418)	88		
Creanțe comerciale neîncasate la termenul stabilit (din ct. 4092 + din ct. 411 + din ct. 413)	89	72.456	25.734
Creanțe în legătură cu personalul și conturi asimilate (ct. 425 + 4282)	90	1.418	265
Creanțe în legătură cu bugetul asigurărilor sociale și bugetul statului (ct. 431 + 437 + 4382 + 441 + 4424 + 4428 + 444 + 445 + 446 + 447 + 4482), (rd.92 la 96)	91	228.483	78.029
- creanțe în legătură cu bugetul asigurărilor sociale (ct.431+437+4382)	92		
- creanțe fiscale în legătură cu bugetul statului (ct.441 +4424+4428+444+446)	93	195.110	78.029
- subvenții de încasat(ct.445)	94	33.373	
- fonduri speciale - taxe și varsăminte asimilate (ct.447)	95		
- alte creanțe în legătură cu bugetul statului(ct.4482)	96		
Creanțele entității în relațiile cu entitățile afiliate(ct.451)	97		
Creanțe în legătură cu bugetul asigurărilor sociale și bugetul statului neîncasate la termenul stabilit (din ct. 431 + din ct. 437 + din ct. 4382 + din ct. 441 + din ct. 4424 + din ct. 4428 + din ct. 444 + din ct. 445 + din ct. 446 + din ct. 447 + din ct. 4482)	98		
Alte creanțe (ct. 453** + 456 + 4582 + 461 + 471 + 473 + 4662), (rd.100 la 102)	99	12.118	7.424
- decontări privind interesele de participare, decontări cu acționarii/asociații privind capitalul, decontări din operațiuni în participatie (ct.453+456+4582)	100		
- alte creanțe în legătură cu persoanele fizice și persoanele juridice, altele decât creanțele în legătură cu instituțiile publice (instituțiile statului) (din ct. 461 + din ct. 471 + din ct.473+4662)	101	12.118	7.424
- sumele preluate din contul 542 'Avansuri de trezorerie' reprezentând avansurile de trezorerie, acordate potrivit legii și nedecontate până la data de 31 decembrie (din ct. 461)	102		
Dobânzi de încasat (ct. 5187), din care:	103		
- de la rezidenți	104		
Valoarea împrumuturilor acordate operatorilor economici *****)	105		
Investiții pe termen scurt, în sume brute (ct. 501 + 505 + 506 + din ct.508), (rd.107 la 113)	106		
- acțiuni cotate emise de rezidenți	107		
- acțiuni necotate emise de rezidenți	108		

- părți sociale emise de rezidenti	109		
- obligațiuni emise de rezidenti	110		
- acțiuni emise de organisme de plasament colectiv rezidente	111		
- acțiuni emise de nerezidenti	112		
- obligațiuni emise de nerezidenti	113		
Alte valori de încasat (ct. 5113 + 5114)	114		
Casa în lei și în valută (rd.116+117)	115	3.004	4.075
- în lei (ct. 5311)	116	3.004	4.075
- în valută (ct. 5314)	117		
Conturi curente la bănci în lei și în valută (rd.119+121)	118	302.440	475.226
- în lei (ct. 5121), din care:	119	300.736	471.838
- conturi curente în lei deschise la bănci nerezidente	120		
- în valută (ct. 5124), din care:	121	1.704	3.388
- conturi curente în valută deschise la bănci nerezidente	122		
Alte conturi curente la bănci și acreditive, (rd.124+125)	123		
- sume în curs de decontare, acreditive și alte valori de încasat, în lei (ct. 5112 + 5125 + 5411)	124		
- sume în curs de decontare și acreditive în valută (din ct. 5125 + 5414)	125		
Datorii (rd. 127 + 130+ 133 + 136 + 139 + 142 + 145 + 148 + 151+ 154 + 157 + 158 + 162+ 164 + 165 + 170 + 171 + 172 + 178)	126	1.370.701	1.011.584
Împrumuturi din emisiuni de obligațiuni, în sume brute (ct. 161 ),(rd. 128 +129)	127		
- în lei	128		
- în valută	129		
Dobanzi aferente împrumuturilor din emisiuni de obligațiuni în sume brute (ct.1681), (rd.131 +132)	130		
- în lei	131		
- în valută	132		
Credite bancare interne pe termen scurt (ct. 5191 + 5192 + 5197 ), (rd. 134+135)	133		
- în lei	134		
- în valută	135		
Dobanzile aferente creditelor bancare interne pe termen scurt(din ct. 5198), (rd. 137+138)	136		
- în lei	137		
- în valută	138		
Credite bancare externe pe termen scurt (ct.5193+5194 +5195), (rd. 140+141)	139		
- în lei	140		
- în valută	141		
Dobanzi aferente creditelor bancare externe pe termen scurt (din ct.5198), ( rd. 143+144)	142		
- în lei	143		
- în valută	144		

Credite bancare pe termen lung (ct. 1621 + 1622 + 1627), (rd.146+147)	145		
- în lei	146		
- în valută	147		
Dobanzi aferente creditelor bancare pe termen lung (din ct.1682) (rd.149+150)	148		
- in lei	149		
-in valuta	150		
Credite bancare externe pe termen lung (ct. 1623 + 1624 + 1625) (rd.152+153)	151		
- în lei	152		
- în valută	153		
Dobanzi aferente creditelor bancare externe pe termen lung ( din ct.1682), (rd. 155+156)	154		
- in lei	155		
- in valuta	156		
Credite de la trezoreria statului si dobanzile aferente (ct. 1626 + din ct. 1682)	157		
Alte împrumuturi și dobânzile aferente (ct. 166 + 167 + 1685 + 1686 + 1687) (rd. 159+160)	158	78.477	36.064
- în lei si exprimate in lei, a caror decontare se face in functie de cursul unei valute	159	78.477	36.064
- în valută	160		
Valoarea concesiunilor primite (din ct. 167)	161		
Datorii comerciale, avansuri primite de la clienți și alte conturi asimilate, în sume brute (ct. 401 + 403 + 404 + 405 + 408 + 419), din care:	162	636.424	543.536
- datorii comerciale externe , avansuri primite de la clienti externi si alte conturi asimilate, in sume brute ( din ct.401+din ct.403 +din ct. 404 + din ct. 405 + din ct. 408 + din ct.419)	163		
Datorii în legătură cu personalul și conturi asimilate (ct. 421 + 423 + 424 + 426 + 427 + 4281)	164	183.061	226.517
Datorii în legătură cu bugetul asigurărilor sociale și bugetul statului (ct. 431 + 437 + 4381 + 441 + 4423 + 4428 + 444 + 446 + 447 + 4481) (rd.166 la 169)	165	471.046	204.843
- datorii in legatura cu bugetul asigurarilor sociale (ct.431+437+4381)	166	171.543	125.759
- datorii fiscale in legatura cu bugetul statului (ct.441+4423+4428+444+446)	167	298.200	75.629
- fonduri speciale - taxe si varsaminte asimilate (ct.447)	168	1.303	3.455
- alte datorii in legatura cu bugetul statului (ct.4481)	169		
Datoriile entitatii in relatiile cu entitatile afiliate (ct.451)	170		
Sume datorate actionarilor / asociatilor (ct.455)	171		
Alte datorii (ct. 269 + 453 + 456 + 457 + 4581 + 4661 + 462 + 472 + 473 + 478 + 509) (rd.173 la 177)	172	1.693	624

-decontari privind interesele de participare , decontari cu actionarii /asociatii privind capitalul, decontari din operatii in participatie (ct.453+456+457+4581)	173		
-alte datorii in legatura cu persoanele fizice si persoanele juridice, altele decat datoriile in legatura cu institutiile publice (institutiile statului ) 2) (din ct.462+din ct.472+din ct.473+4661)	174	1.693	624
- subventii nereluate la venituri (din ct. 472)	175		
- varsaminte de efectuat pentru imobilizari financiare si investitii pe termen scurt (ct.269+509)	176		
- venituri în avans aferente activelor primite prin transfer de la clienți (ct. 478)	177		
Dobânzi de plătit (ct. 5186)	178		
Valoarea împrumuturilor primite de la operatorii economici *****)	179		
Capital subscris vărsat (ct. 1012), din care:	180	8.091.864	8.091.864
- acțiuni cotate 3)	181		
- acțiuni necotate 4)	182	8.091.864	8.091.864
- părți sociale	183		
- capital subscris varsat de nerezidenti (din ct. 1012)	184		
Brevete si licente (din ct.205)	185	790.955	790.955
<b>IX. Informatii privind cheltuielile cu colaboratorii</b>	<b>Nr. rd.</b>	<b>31.12.2014</b>	<b>31.12.2015</b>
<b>A</b>	<b>B</b>	<b>1</b>	<b>2</b>
Cheltuieli cu colaboratorii (ct. 621)	186	145.501	160.125
<b>X. Informații privind bunurile din domeniul public al statului</b>	<b>Nr. rd.</b>	<b>31.12.2014</b>	<b>31.12.2015</b>
<b>A</b>	<b>B</b>	<b>1</b>	<b>2</b>
Valoarea bunurilor din domeniul public al statului aflate în administrare	187		
Valoarea bunurilor din domeniul public al statului aflate în concesiune	188		
Valoarea bunurilor din domeniul public al statului închiriate	189		
<b>XI. Informații privind bunurile din proprietatea privată a statului supuse inventarierii cf. OMFP nr. 668/2014</b>	<b>Nr. rd.</b>	<b>31.12.2014</b>	<b>31.12.2015</b>
<b>A</b>	<b>B</b>	<b>1</b>	<b>2</b>
Valoarea contabilă netă a bunurilor 5)	190		

XII. Capital social vărsat	Nr. rd.	31.12.2014		31.12.2015	
		Suma (lei)	% <sup>6)</sup>	Suma (lei)	% <sup>6)</sup>
A	B	Col.1	Col.2	Col.3	Col.4
<b>Capital social vărsat (ct. 1012) <sup>6)</sup>, (rd. 192 + 195 + 199 + 200 + 201 + 202)</b>	191	8.091.864	X	8.091.864	X
- deținut de instituții publice, (rd. 193+194)	192	1.888.144	23,33	1.888.144	23,33
- deținut de instituții publice de subordonare centrală	193	1.888.144	23,33	1.888.144	23,33
- deținut de instituții publice de subordonare locală	194				
- deținut de societățile cu capital de stat, din care:	195	6.203.720	76,67	6.203.720	76,67
- cu capital integral de stat	196	6.203.720	76,67	6.203.720	76,67
- cu capital majoritar de stat	197				
- cu capital minoritar de stat	198				
- deținut de regii autonome	199				
- deținut de societăți cu capital privat	200				
- deținut de persoane fizice	201				
- deținut de alte entități	202				
	<b>Nr. rd.</b>	<b>Sume</b>			
A	B	31.12.2014		31.12.2015	
<b>XIII. Dividende/vărsăminte cuvenite bugetului de stat sau local, de repartizat din profitul exercițiului financiar de către companiile naționale, societățile naționale, societățile și regiile autonome, din care:</b>	203		41.782		
- către instituții publice centrale;	204		9.748		
- către instituții publice locale;	205				
- către alți acționari la care statul/unitățile administrativ teritoriale/instituțiile publice dețin direct/indirect acțiuni sau participații indiferent de ponderea acestora.	206		32.034		
	<b>Nr. rd.</b>	<b>Sume</b>			
A	B	31.12.2014		31.12.2015	
<b>XIV. Dividende/vărsăminte cuvenite bugetului de stat sau local, virate în perioada de raportare din profitul companiilor naționale, societăților naționale, societăților și al regiilor autonome, din care:</b>	207				41.782
- dividende/vărsăminte din profitul exercițiului financiar al anului precedent, din care virate:	208				41.782
- către instituții publice centrale;	209				9.748
- către instituții publice locale;	210				

- către alți acționari la care statul/ unitățile administrativ teritoriale /instituțiile publice dețin direct/indirect acțiuni sau participații indiferent de ponderea acestora.	211		32.034
- dividende/vărsăminte din profitul exercițiilor financiare anterioare anului precedent, din care virate:	212		
- către instituții publice centrale;	213		
- către instituții publice locale;	214		
- către alți acționari la care statul/ unitățile administrativ teritoriale /instituțiile publice dețin direct/indirect acțiuni sau participații indiferent de ponderea acestora.	215		

XV. Creanțe preluate prin cesionare de la persoane juridice *****)	Nr. rd.	Sume (lei)	
		31.12.2014	31.12.2015
<b>A</b>	<b>B</b>		
Creanțe preluate prin cesionare de la persoane juridice (la valoarea nominală), din care:	216		
- creanțe preluate prin cesionare de la persoane juridice afiliate	217		
Creanțe preluate prin cesionare de la persoane juridice (la cost de achiziție), din care:	218		
- creanțe preluate prin cesionare de la persoane juridice afiliate	219		
<b>XVI. Venituri obținute din activități agricole *****)</b>	<b>Nr. rd.</b>	<b>Sume (lei)</b>	
<b>A</b>	<b>B</b>	<b>31.12.2014</b>	<b>31.12.2015</b>
Venituri obținute din activități agricole	220		

Suma de control F30 : 81665317 / 548912132

**ADMINISTRATOR,****INTOCMIT,**


Numele si prenumele

Numele si prenumele

NECULA CRISTINEL

ROTARU ELENA

Semnatura



Calitatea

11--DIRECTOR ECONOMIC

Semnatura

Formular  
VALIDAT

Nr.de inregistrare in organismul profesional:

\*) Pentru statutul de 'persoane juridice asociate' se vor avea în vedere prevederile art. 124<sup>^</sup>20, lit. b) din Legea nr. 571/2003 privind Codul fiscal, cu modificările și completările ulterioare.

\*\*) Subvenții pentru stimularea ocupării forței de muncă (transferuri de la bugetul statului către angajator) – reprezintă sumele acordate angajatorilor pentru plata absolvenților instituțiilor de învățământ, stimularea șomerilor care se încadrează în muncă înainte de expirarea perioadei de șomaj, stimularea angajatorilor care încadrează în muncă pe perioadă nedeterminată șomeri în vârstă de peste 45 ani, șomeri întreținători unici de familie sau șomeri care în termen de 3 ani de la data angajării îndeplinesc condițiile pentru a solicita pensia anticipată parțială sau de acordare a pensiei pentru limita de vârstă, ori pentru alte situații prevăzute prin legislația în vigoare privind sistemul asigurărilor pentru șomaj și stimularea ocupării forței de muncă.

\*\*) Se va completa cu cheltuielile efectuate pentru activitatea de cercetare-dezvoltare, respectiv cercetarea fundamentală, cercetarea aplicativă, dezvoltarea tehnologică și inovarea, stabilite potrivit prevederilor Ordonanței Guvernului nr. 57/2002 privind cercetarea științifică și dezvoltarea tehnologică, aprobată cu modificări și completări prin Legea nr. 324/2003, cu modificările și completările ulterioare. Cheltuielile se vor completa conform Regulamentului de punere în aplicare (UE) nr. 995/2012 al Comisiei din 26 octombrie 2012 de stabilire a normelor de punere în aplicare a Deciziei nr. 1.608/2003/CE a Parlamentului European și a Consiliului privind producția și dezvoltarea statisticilor comunitare în domeniul științei și al tehnologiei, publicat în Jurnalul Oficial al Uniunii Europene, seria L, nr. 299/27.10.2012.

\*\*) Se va completa cu cheltuielile efectuate pentru activitatea de inovare conform Regulamentului de punere în aplicare a Deciziei nr. 1.608/2003/CE a Parlamentului European și a Consiliului privind producția și dezvoltarea statisticilor comunitare în domeniul științei și al tehnologiei, publicat în Jurnalul Oficial al Uniunii Europene, seria L, nr. 299/27.10.2012.

\*\*) În categoria operatorilor economici nu se cuprind entitățile reglementate și supravegheate de Banca Națională a României, respectiv Autoritatea de Supraveghere Financiară, societățile reclasificate în sectorul administrației publice și instituțiile fără scop lucrativ în serviciul gospodăriilor populației.

\*\*) Pentru creanțele preluate prin cesionare de la persoane juridice se vor completa atât valoarea nominală a acestora, cât și costul lor de achiziție. Pentru statutul de 'persoane juridice afiliate' se vor avea în vedere prevederile art. 7 alin.(1) pct. 21 lit. c) din Legea nr. 571/2003 privind Codul fiscal, cu modificările și completările ulterioare.

\*\*) Conform art. 11 din Regulamentul Delegat (UE) nr. 639/2014 al Comisiei din 11 martie 2014 de completare a Regulamentului (UE) nr. 1307/2013 al Parlamentului European și al Consiliului de stabilire a unor norme privind plățile directe acordate fermierilor prin scheme de sprijin în cadrul politicii agricole comune și de modificare a anexei X la regulamentul menționat, '(1) ... veniturile obținute din activitățile agricole sunt veniturile care au fost obținute de un fermier din activitatea sa agricolă în sensul articolului 4 alineatul (1) litera (c) din regulamentul menționat (R (UE) 1307/2013), în cadrul exploatației sale, inclusiv sprijinul din partea Uniunii din Fondul european de garantare agricolă (FEGA) și din Fondul european agricol pentru dezvoltare rurală (FEADR), precum și orice ajutor național acordat pentru activități agricole, cu excepția plăților directe naționale complementare în temeiul articolelor 18 și 19 din Regulamentul (UE) nr. 1307/2013.

Veniturile obținute din prelucrarea produselor agricole în sensul articolului 4 alineatul (1) litera (d) din Regulamentul (UE) nr. 1307/2013 ale exploatației sunt considerate venituri din activități agricole cu condiția ca produsele prelucrate să rămână proprietatea fermierului și ca o astfel de prelucrare să aibă ca rezultat un alt produs agricol în sensul articolului 4 alineatul (1) litera (d) din Regulamentul (UE) nr. 1307/2013.

Orice alte venituri sunt considerate venituri din activități neagricole.

(2) În sensul alineatului (1), 'venituri' înseamnă veniturile brute, înaintea deducerii costurilor și impozitelor aferente. ...!.

1) Se vor include chiriile plătite pentru terenuri ocupate (culturi agricole, pășuni, fânețe etc.) și aferente spațiilor comerciale (terase etc.) aparținând proprietarilor privați sau unor unități ale administrației publice, inclusiv chiriile pentru folosirea luciului de apă în scop recreativ sau în alte scopuri (pescuit etc.).

2) În categoria 'Alte datorii în legătură cu persoanele fizice și persoanele juridice, altele decât datoriile în legătură cu instituțiile publice (instituțiile statului)' nu se vor înscrie subvențiile aferente veniturilor existente în soldul contului 472.

3) Titluri de valoare care conferă drepturi de proprietate asupra societăților, care sunt negociabile și tranzacționate, potrivit legii.

4) Titluri de valoare care conferă drepturi de proprietate asupra societăților, care nu sunt tranzacționate.

5) Se va completa de către operatorii economici cărora le sunt incidente prevederile Ordinului ministrului finanțelor publice nr. 668/2014 pentru aprobarea Precizărilor privind întocmirea și actualizarea inventarului centralizat al bunurilor imobile proprietate privată a statului și a drepturilor reale supuse inventarierii, publicat în Monitorul Oficial al României, Partea I, nr. 374 din 21 mai 2014. Valoarea contabilă a unui activ este valoarea la care acesta este recunoscut după ce se deduc amortizarea acumulată, pentru activele amortizabile și ajustările acumulate din depreciere sau pierdere de valoare.

6) La secțiunea 'XII Capital social vărsat' la rd. 192 - 202 în col. 2 și col. 4 entitățile vor înscrie procentul corespunzător capitalului social deținut în totalul capitalului social vărsat înscris la rd. 191.

## SITUATIA ACTIVEI IMOBILIZATE

la data de 31.12.2015

Cod 40

- lei -

Elemente de imobilizari	Nr. rd.	Valori brute				
		Sold initial	Cresteri	Reduceri		Sold final (col.5=1+2-3)
				Total	Din care: dezmembrari si casari	
A	B	1	2	3	4	5
<b>I.Imobilizari necorporale</b>						
Cheltuieli de constituire si cheltuieli de dezvoltare	01	161.265			X	161.265
Alte imobilizari	02	832.638	48.310		X	880.948
Avansuri acordate pentru imobilizari necorporale	03				X	
Active necorporale de explorare si evaluare a resurselor minerale	04				X	
<b>TOTAL (rd. 01 la 04)</b>	<b>05</b>	<b>993.903</b>	<b>48.310</b>		<b>X</b>	<b>1.042.213</b>
<b>II.Imobilizari corporale</b>						
Terenuri	06	2.537.680			X	2.537.680
Constructii	07	7.736.158	64.690	8.598	8.598	7.792.250
Instalatii tehnice si masini	08	1.908.471	220.937	32.680	32.680	2.096.728
Alte instalatii , utilaje si mobilier	09	936.279	70.580			1.006.859
Investitii imobiliare	10					
Active corporale de explorare si evaluare a resurselor minerale	11					
Active biologice productive	12					
Imobilizari corporale in curs de executie	13	54.336	669.660	356.206		367.790
Investitii imobiliare in curs de executie	14					
Avansuri acordate pentru imobilizari corporale	15	39.652		33.260		6.392
<b>TOTAL (rd. 06 la 15)</b>	<b>16</b>	<b>13.212.576</b>	<b>1.025.867</b>	<b>430.744</b>	<b>41.278</b>	<b>13.807.699</b>
<b>III.Imobilizari financiare</b>						
ACTIVE IMOBILIZATE - TOTAL (rd.05+16+17)	18	14.206.479	1.074.177	430.744	41.278	14.849.912



## SITUATIA AMORTIZARII ACTIVELOR IMOBILIZATE

- lei -

Elemente de immobilizari	Nr. rd.	Sold initial	Amortizare in cursul anului	Amortizare aferenta immobilizarilor scoase din evidenta	Amortizare la sfarsitul anului (col.9=6+7-8)
A	B	6	7	8	9
<b>I.Imobilizari necorporale</b>					
Cheltuieli de constituire si cheltuieli de dezvoltare	19	161.265			161.265
Alte immobilizari	20	647.104	94.332		741.436
Active necorporale de explorare si evaluare a resurselor minerale	21				
<b>TOTAL (rd.19+20+21)</b>	<b>22</b>	<b>808.369</b>	<b>94.332</b>		<b>902.701</b>
<b>II.Imobilizari corporale</b>					
Terenuri	23				
Constructii	24	3.308.471	221.581	3.251	3.526.801
Instalatii tehnice si masini	25	1.115.439	82.597	25.273	1.172.763
Alte instalatii ,utilaje si mobilier	26	451.550	56.706		508.256
Investitii imobiliare	27				
Active corporale de explorare si evaluare a resurselor minerale	28				
Active biologice productive	29				
<b>TOTAL (rd.23 la 29)</b>	<b>30</b>	<b>4.875.460</b>	<b>360.884</b>	<b>28.524</b>	<b>5.207.820</b>
<b>AMORTIZARI - TOTAL (rd.22 +30)</b>	<b>31</b>	<b>5.683.829</b>	<b>455.216</b>	<b>28.524</b>	<b>6.110.521</b>

# SITUATIA AJUSTARILOR PENTRU DEPRECIERE

F40 - pag. 3

- lei -

Elemente de imobilizari	Nr. rd.	Sold initial	Ajustari constituite in cursul anului	Ajustari reluate la venituri	Sold final (col. 13=10+11-12)
A	B	10	11	12	13
<b>I.Imobilizari necorporale</b>					
Cheltuieli de constituire si cheltuieli de dezvoltare	32				
Alte imobilizari	33				
Active necorporale de explorare si evaluare a resurselor minerale	34				
<b>TOTAL (rd.32 la 34)</b>	<b>35</b>				
<b>II.Imobilizari corporale</b>					
Terenuri	36				
Constructii	37				
Instalatii tehnice si masini	38	95.036			95.036
Alte instalatii, utilaje si mobilier	39				
Investitii imobiliare	40				
Active corporale de explorare si evaluare a resurselor minerale	41				
Active biologice productive	42				
Imobilizari corporale in curs de executie	43	33.366			33.366
Investitii imobiliare in curs de executie	44				
<b>TOTAL (rd. 36 la 44)</b>	<b>45</b>	128.402			128.402
<b>III.Imobilizari financiare</b>					
AJUSTARI PENTRU DEPRECIERE - TOTAL (rd.35+45+46)	47	128.402			128.402

Suma de control F40 : 129412452 / 548912132


**ADMINISTRATOR,**

**INTOCMIT,**

Numele si prenumele

NECULA CRISTINEL

Semnătura \_\_\_\_\_



Numele si prenumele

ROTARU ELENA

Calitatea

11-DIRECTOR ECONOMIC

Semnătura \_\_\_\_\_

Nr.de inregistrare in organismul profesional:

Formular  
VALIDAT