

COMPANIA NAȚIONALĂ ROMARM S.A.

APROBAT

Președinte Consiliu/ de Administrație,

Enache Costel

AVIZAT

Director general.

Tuțu Gabriel

RAPORTUL ADMINISTRATORILOR PENTRU EXERCITIUL FINANCIAR 2021

CN ROMARM SA funcționează în conformitate cu prevederile HG 979/2000 modificată și completată prin HG 952/2001, HG 547/2003, HG 230/2004 și HG 1033/2006 ca societate comercială pe acțiuni cu capital integral de stat.

Datele de identificare și alte informații privind COMPANIA NAȚIONALĂ ROMARM SA sunt prezentate în continuare:

- Persoană juridică română, este organizată și funcționează conform HG 979/2000, cu modificările și completările ulterioare, înregistrarea la ORC fiind în baza încheierii judecătorești nr. 6402/ 27.11.2000,
- Capital social subscris : 141.115.897,50 lei, integral vărsat;
- Numar acțiuni : 56.446.359 acțiuni nominative;
- Valoare nominală pe acțiune : 2,5 lei ;
- Sediul social: București, sector 6, B-dul Timișoara nr. 5B;
- Număr de ordine în Registrul Comerțului : J40/ 10841/2000 atribuit în 27.11.2000;
- Cod unic de înregistrare : 13554423 atribuit în 27.11.2000;
- Atribut fiscal : RO

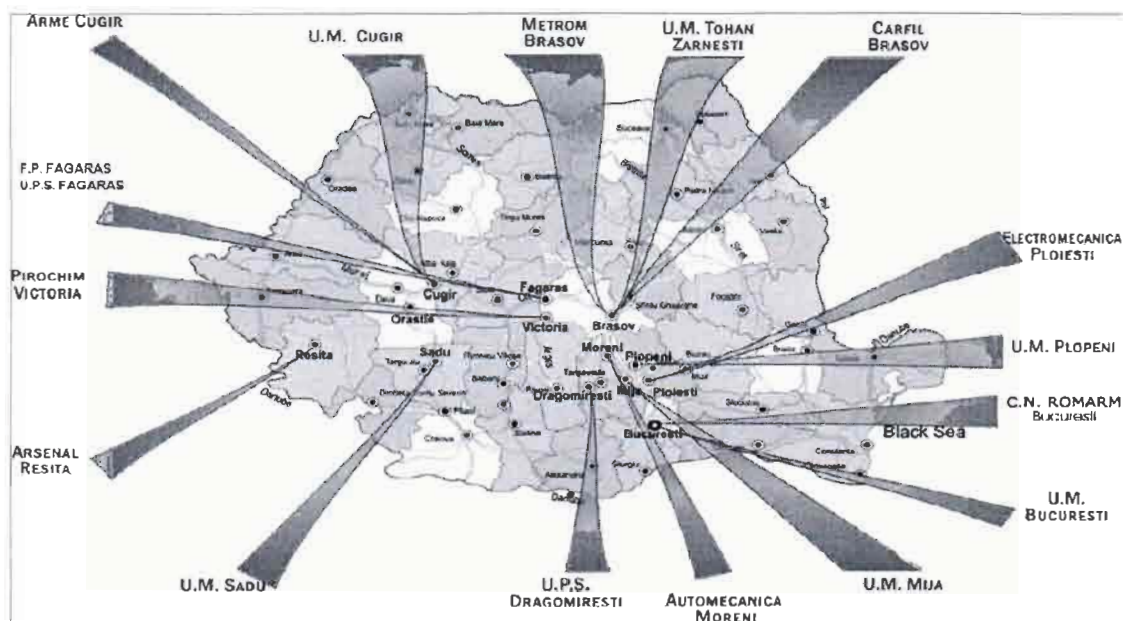
- Constituită pe o perioadă nelimitată ;
- Auditor: EVAL EXPERT SRL, cu sediul in România, Pitesti, jud. Argeș, str. Dumbravei nr. 10, număr de ordine ORC: J03/2379/1994, autorizație CAFR nr. 8/2001, autorizație CECCAR nr. 15/ 2000.

Compania are ca scop fabricarea, cercetarea, proiectarea, comercializarea, mentenanța și demilitarizarea armamentului, muniției și tehnicii militare din profilul de fabricație necesare clienți externi sau interni, în condiții de competitivitate și profitabilitate.

Obiectul principal de activitate producția pentru apărare și producția industrială civilă, efectuarea de activități de marketing, comercializarea de produse pentru apărare și industriale de uz civil, import-export, prestarea de servicii specializate, orice alte operațiuni, în legătură directă sau conexă cu domeniul său de activitate, care să-i asigure susținerea și dezvoltarea activității de bază, precum și alte activități permise de lege pentru realizarea obiectului de activitate , precizate în articolul 6 din Statutul companiei.

Filialele companiei naționale sunt următoarele :

- Tohan S.A
- Carfil S.A.
- U.M.Cugir S.A.
- Uzina Mecanică București S.A.
- Uzina Mecanică Sadu S.A.
- Arsenal Reșița S.A.
- Uzina Mecanica Plopeni S.A.
- Pirochim Victoria S.A.
- Metrom S.A.
- Uzina de Produse Speciale Făgăraș S.A.*
- Uzina Mecanica Mija S.A.
- Automecanica Moreni S.A.
- Uzina de Produse Speciale Dragomirești S.A.
- Electromecanica Ploiești S.A.
- Fabrica de Arme Cugir S.A.
- Fabrica de Pulberi Făgăraș S.A*.



*** NOTĂ**

* Prin HG nr.1033/2006 s-a aprobat înființarea SC Fabrica de Pulberi Făgăraș SA prin reorganizarea prin divizare parțială a SC Uzina de Produse Speciale Făgăraș SA, societate aflată la data divizării în procedura de reorganizare judiciară .Procedura de divizare parțială a fost finalizată în anul 2007 și nu la data prevăzută de hotărârea de guvern deoarece unul din creditorii societății a contestat în instanță aplicabilitatea actului normativ.

Ulterior, la solicitarea administratorului judiciar , Filiala SC Uzina de Produse Speciale Făgăraș SA, a intrat în procedura de insolvență - Dosar nr.188/F - fiind ridicat dreptul de administrare. În această situație judecătorul sindic a aprobat ca lichidarea societății să fie preluată de societatea INFO-DIP Brașov, societate care a avut calitatea de administrator judiciar în perioada în care filiala era în program de redresare economică. La SC Uzina de Produse Speciale Făgăraș SA compania este acționar unic, iar interesele companiei în calitatea de acționar nu mai sunt protejate în mod direct.

La Compania Națională ROMARM SA organizarea, conducerea contabilității și întocmirea situațiilor financiare anuale s-a făcut în conformitate cu prevederile Legii Contabilității nr. 82/1991, republicată, cu modificările și completările ulterioare, precum și normelor și precizărilor emise de Ministerul Finanțelor Publice și a OMFP 1802/2014, ordin prin care s-au aprobat Reglementările contabile conforme cu directivele europene, cu modificările și completările ulterioare și a Ordinului ministrului finanțelor publice nr. 85/2022 publicat în MO nr.100/01.02.2022 privind principalele aspecte legate de întocmirea și depunerea situațiilor financiare anuale și a raportărilor contabile anuale ale operatorilor economici la unitățile teritoriale ale Ministerului Finanțelor.

Conform cadrului legal de raportare a situațiilor financiare anuale, întocmite la data de 31.12.2021, acestea sunt compuse din:

- F 10 – bilanț
- F 20 - contul de profit și pierdere
- F 30 – date informative
- F 40 - situația activelor imobilizate

Note explicative

- Nota 1 – active imobilizate
- Nota 2 – provizioane
- Nota 3 – repartizarea profitului
- Nota 4 – analiza rezultatului de exploatare
- Nota 5 – situația creanțelor și datoriilor
- Nota 6 – principii, politici și metode contabile
- Nota 7 – participații și surse de finanțare
- Nota 8 – Informații privind salariații, conducerea executivă în exercițiul financiar 2020
- Nota 9 – Analiza indicatori
- Nota 10 – Alte informații
- Flux de numerar
- Situația modificării capitalurilor proprii

Situațiile anuale și notele explicative s-au întocmit în baza informațiilor și datelor din balanța de verificare întocmită la 31.12.2021, fiind reflectată situația economică a CN Romarm SA la data de raportare și prezintă într-o manieră fidelă poziția financiară a companiei naționale.

GUVERNANȚĂ CORPORATIVĂ

Guvernanță corporativă, reprezintă mecanismele după care o companie este condusă și controlată.

Conducerea Companiei Naționale ROMARM SA în anul 2021 și până la data întocmirii situațiilor financiare.

Adunarea Generală a Acționarilor

Statul român are calitatea de unic acționar al Companiei Naționale ROMARM SA fiind reprezentat de Ministerul Economiei care a preluat atribuțiile și îndatoririle AGA.

Persoanele care au adus la îndeplinire, pe bază de mandat special sau ordin, atribuțiile de reprezentant al statului în AGA, pe parcursul anului 2021 sunt următoarele :

- Neacșu Anca Ruxandra
- Constantin Alexie Cotan
- Șandru Ion
- Stoica Luminița Rodica
- Căruceriu-Negre Octavia
- Teiș Monica

CONSILIUL DE ADMINISTRAȚIE

Perioada/durata mandatului administratorilor provizorii	Hotărârea AGA C.N. ROMARM S.A.	Președinte	Administrator	Administrator	Administrator	Administrator
<u>01.12.2020-31.03.2021</u> 4 luni	80/26.11.2020	Ruxandra-Rodica Anghel	Ionel Georgescu	Claudiu-Daniel Rădulescu	Cătălina Teodorescu-Hatmanu	-
<u>09.04.2021-08.08.2021</u> 4 luni	13/09.04.2021	Iulian-Cristian Simu	Vlad Năstase	Bogdan Merfea	Carmen Bahrim	Mihail-Dan Stan
<u>12.08.2021-11.10.2021</u> 2 luni	38/12.08.2021	Carmen Bahrim	Vlad Năstase	Gheorghe Muscalu	Iulian-Cristian Simu	Mihail-Dan Stan
<u>14.10.2021-14.02.2022</u> 4 luni	61/14.10.2021	Vlad Năstase	Iulian-Cristian Simu	Gheorghe Muscalu	Ilie Tița	Mihail-Dan Stan
<u>15.02.2022-14.04.2022</u> 2 luni	4/28.01.2022	Costel Enache	Vlad Năstase	Gheorghe Muscalu	Ilie Tița	Mihail-Dan Stan

CONDUCEREA EXECUTIVĂ A C.N. ROMARM S.A

PERIOADA 01.01.2021-prezent martie 2022	
Țuțu Gabriel	Director general
Micu Florentina	Director economic
Hera Bogdan Emanuel	Pentru director comercial din 01.08.2021

POLITICA DE PERSONAL

Urmare fluctuației de personal înregistrate și a mișcărilor interne realizate (promovări), la finele anului 2021 încadrarea personalului, pe structura aprobată se prezenta astfel.

Structura organizatorică aprobată în data de	Nr și categorii de posturi conform structurii organizatorice și ștat de funcții, aprobate,	Nr. personal încadrat pe structură la 31.12.2021	Posturi neocupate
Conducere, din care:	3	3	0
- directori*			
- șefi de servicii	12	11	1
- șefi de birou	6	5	1
Execuție, din care:	62	45	9

a) cu studii superioare,	49	37***	12
b) cu studii medii	10	9	1
c) muncitori	3	2	1
CENTRUL DE EXCELENȚĂ ÎN CERCETARE- DEZVOLTARE-INOVARIE	40	36**	4
TOTAL	83 + 40	67+36	16+4

*) în număr este inclus directorul general

***) contractele de muncă ale celor 36 de salariați au încetat la data de 30.12.2021

****) 1 post ocupat prin detasare

Din punct de vedere al încadrării, pe tipuri de contracte (exclusiv pentru activitate de bază a companiei), situația la data de 31.12.2021 se prezenta astfel:

TIP CONTRACT	Nr salariați, din care:	au si calitate de pensionar
Contract de mandat	1	0
CIM pe durată nedeterminată	61	7
CIM pe durată determinată	cu timp normal	3
	cu timp partial	0
Detasați	1	0

Pentru asigurarea unor activități au existat salariați care au desfășurat alte activități suplimentare fișei postului, retribuite.

Pentru realizarea activităților specifice domeniului SSM și SU la nivelul aparatului central a fost aprobată externalizarea activității și s-a încheiat un contract de prestări servicii, cu o firmă specializată.

În anul 2021 angajările de personal s-au realizat cu foarte mare greutate, în continuare existând deficit de forță de muncă în principal pe domeniul tehnic, investiții, economic, juridic etc.

Din punct de vedere al structurii forței de muncă încadrate la sfârșitul anului 2021 pentru activitatea de bază a companiei(exclusiv proiecte de cercetare), pe categorii de personal și vârste situația se prezintă astfel:

VARSTA MEDIE	FEMEI	BĂRBATI	Total personal pe categorii de vârste
<30 de ani	0	2	2
30 – 40 de ani	8	3	11
40 – 50 de ani	14	3	17
50 – 60 de ani	9	17	26
>60 de ani	5	6	11
Total salariați pe categorii	36	31	67
VARSTA MEDIE	48,5 ani	53,7 ani	50,6 ani

ACTIVITATEA DE AUDIT PUBLIC INTERN PE ANUL 2021

Planificarea activității de audit intern

Planificarea anuală

a. S-a elaborat Planul anual aprobat pentru anul 2021, aprobat cu nr. 4185/10.12.2020, care respectă structura standard din Normele generale de audit intern aprobate prin H.G. nr. 1.086/2013 și care cuprinde misiuni de audit public intern de asigurare, consiliere și evaluare.

b. Ponderea timpului alocat realizării misiunilor de audit planificate din timpul total disponibil, în medie, a fost de aprox. 80%, restul de timp disponibil fiind alocat activităților de audit cu caracter administrativ și planificării/raportării anuale.

Planificarea activităților în cadrul misiunilor de audit

Pentru fiecare misiune se elaborează un program de audit intern cuprinzând obiectivele, etapele și procedurile de audit aplicabile.

Realizarea misiunilor de audit public intern

Au fost realizate toate misiunile de audit intern cuprinse în *Planul de audit public intern pe anul 2021*, aprobat cu nr. 4185/10.12.2020, după cum urmează:

- I. Misiuni de audit public intern de tip asigurare:
 - 1) Evaluarea activității de investiții din C.N. ROMARM S.A. - Aparat central ;
 - 2) Evaluarea activității de IT&C din cadrul C.N. ROMARM S.A. – Aparat central;
 - 3) Evaluarea sistemului sistemului de prevenire a corupției din cadrul C.N. ROMARM S.A. – Aparat central.
- II. Misiuni de audit public intern de tip evaluare:
 - 1) Evaluarea activității de audit public intern la Societatea UPS Dragomirești S.A.;
 - 2) Evaluarea activității de audit public intern la Societatea Uzina Mecanică Sadu S.A.;
 - 3) Evaluarea activității de audit public intern la Societatea Uzina Mecanică Plopeni S.A.

Alte activități de audit intern (consiliere, avizare norme de audit, avizare/revocare auditori interni la filiale, planificare, raportare)

a. *Consiliere în domeniul controlului intern managerial (obligație conform Anexei nr. 4-INSTRUCȚIUNI la Ordinul Secretariatului General al Guvernului nr. 600/2018)* În anul 2021 am oferit consiliere Comisiei de monitorizare, coordonare și îndrumare metodologică a dezvoltării sistemului de control intern managerial pentru următoarele probleme:

- elaborarea Programului anual de dezvoltare a Sistemului de Control Intern Managerial;
- elaborarea procedurilor stabilite prin Programul de dezvoltare a SCIM;
- actualizarea Registrului Riscurilor la nivel de aparat central al companiei;
- completarea formularelor de raportare anuală către MEEMA.

b. Avizare/revocare auditori interni la filiale (obligație conform art. 11 din Legea nr. 672/2002 privind auditul public intern și pct. 2.3.4.1 din HG nr. 1.086/2013 pentru aprobarea Normelor generale privind exercitarea activității de audit public intern)

În baza solicitării conducerilor a 2 (două) filiale: S. Uzina Mecanică Mija S.A. și S. Uzina Mecanică Plopenii S.A., am inițiat și efectuat procedura obligatorie de avizare în vederea numirii unor persoane pe posturile de auditori interni vacante, conform prevederilor legale aplicabile.

În urma îndeplinirii procedurii de avizare, conform prevederilor H.G. nr. 1.086/2013 pentru aprobarea Normelor generale privind exercitarea activității de audit public intern, rezultatele au fost transmise conducerilor filialelor după cum urmează:

– pentru S. Uzina Mecanică Mija S.A. aviz favorabil transmis cu nr. 2953/02.09.2021 în urma obținerii calificativului *foarte bine* la interviul organizat în data de 31.08.2021;

– pentru S. Mecanică Plopenii S.A. aviz favorabil transmis cu nr. 3508/26.10.2021 în urma obținerii calificativului *foarte bine* la interviul organizat în data de 26.10.2021.

c. Planificare multianuală și anuală a activității de audit intern (obligație conform art. 16 din Legea nr. 672/2002 privind auditul public intern)

În perioada 15 – 30.11.2021 am elaborat *Planul multiannual de audit public intern pe perioada 2022 – 2024* și *Planul de audit public intern pe anul 2022*, în conformitate cu modelul din Anexa nr. 3 la H.G. nr. 1.086/2013 pentru aprobarea Normelor generale privind exercitarea activității de audit public intern. Planificarea efectuată atât pe termen mediu, cât și pe termen scurt are la bază analize de risc și referate de justificare și cuprinde obiectivele generale, tipul misiunilor de audit, perioada de realizare a misiunilor de audit, perioada supusă auditării și structura auditată. Documentația de planificare a fost aprobată cu nr. 3994/08.12.2021, respectiv cu nr. 3995/08.12.2021.

d. Raportarea activității de audit public intern (obligație conform art. 16 din Legea nr. 672/2002 privind auditul public intern), care trebuie realizată până la data de 30 ianuarie a fiecărui an pentru anul precedent, în sistem consolidat, aparat central și filiale.

De asemenea, în conformitate cu prevederile articolului 42, alineatul (2) din Legea nr. 94/1992 privind organizarea și funcționarea Curții de Conturi, republicată, cu modificările și completările ulterioare, activitatea trebuie raportată anual către Curtea de Conturi până la data de 30 martie.

Lucrarea a respectat structura minimală a formei și conținutului raportului privind activitatea de audit public intern, stabilită de Ministerul Finanțelor Publice - Unitatea Centrală pentru Armonizarea Auditului Public Intern (UCAAPI).

Raportul de activitate aprobat a fost difuzat către MEEMA - SAPI cu nr. 321/26.01.2021 și către Curtea de Conturi – Departamentul IV cu nr. 322/26.01.2021.

CONTROL FINANCIAR PREVENTIV

Controlul financiar preventiv s-a desfășurat în exercițiul financiar 2021 în conformitate cu OMF nr. 923/2014 pentru „Normele metodologice generale referitoare la

exercitarea controlului financiar preventiv și a Codului specific de norme profesionale pentru persoanele care desfășoară activitatea de control financiar propriu,.

Controlul financiar preventiv s-a realizat în conformitate cu Regulamentul aprobat prin Deciziile directorului general, nr. 107/23.08.2017 cu valabilitate până la 25.06.2020 și nr.50/25.06.2020 prin care s-au actualizat anexele 1-6 care sunt parte integrantă a Deciziei.

Cadrul organizatoric în baza căruia s-a desfășurat activitatea de control financiar preventiv cuprinde:

- Anexa 1 - Regulamentul propriu de organizare și funcționare a controlului financiar preventiv;
- Anexa 2 - Documentele și operațiunile supuse controlului financiar preventiv, atribuțiile ce revin șefilor compartimentelor de specialitate în care au loc operațiunile supuse controlului financiar preventiv și limitele;
- Anexa 3 - Tabel nominal cu persoanele care exercită controlul financiar preventiv precum și speciemenle de semnătură ale acestora și nr.de ștampilă ;
- Anexa 4 - listele de verificare specifică operațiunii primite la viză
- Anexa 5 - Lista cu persoanele coordonatoare ale direcțiilor și compartimentelor de specialitate care prezintă documente în vederea acordării vizei de control financiar preventiv
- Anexa 6 - motivarea refuzului de viză CFP

Ca o măsură suplimentară, pentru evitarea unor neconformități privind aplicarea controlului financiar preventiv s-a procedat în cadrul direcției economice și la aplicarea unor măsuri de control intern specifice dintre care precizăm: punctaj lunar între serviciul financiar și serviciul contabilitate;serviciul contabilitate comunică lunar situația decontărilor la filiale și tot lunar se comunică direcțiilor implicate în derularea contractelor, atât la intern cât și extern, situația clienților/debitorilor în vederea recuperării eventualelor creanțe restante.

În derularea activității au fost avute în vedere recomandările făcute de auditorul financiar, urmărindu-se creșterea calității controlului intern precum și a responsabilizării personalului nominalizat prin decizii cu activitatea de control financiar preventiv conform deciziilor directorului general.

Procesul metodologic este completat cu un cod etic de norme profesionale pentru persoanele desemnate să desfășoare această activitate precum și cu explicarea termenilor și a definițiilor utilizate în procedura de control financiar preventiv, transmis ca recomandare și la filiale.

La începutul anului 2020, auditul intern a efectuat un control asupra modului de desfășurare activității de CFP la aparatul central.Au fost dispuse următoarele măsuri:

- Actualizarea procedurilor de C.F.P. și a deciziei interne (realizat)
- Autorizarea și evaluarea persoanelor care acordă viza de C.F.P. conform prevederilor legale, de către M.E.E.M.A. (în curs de realizare)
- Numirea unei persoane care să exercite exclusiv activitatea de C.F.P și a unui înlocuitor (propunere în analiză).

CONTROL FINANCIAR DE GESTIUNE

În anul 2021 au fost efectuate următoarele activități de control financiar de gestiune:

-Control proiect BVC 2021 –aparat central privind respectarea prevederilor legale în fundamentare, aprobare, derulare, respectare OUG 26/2013 cu modificările și completările ulterioare.

-Control privind respectarea prevederilor legale și a reglementărilor interne cu privire la încasările și plățile în lei și valută –an 2020, de orice natură, în numerar sau prin virament.

-Control privind respectarea prevederilor legale și a reglementărilor interne cu privire la deplasările interne și externe-an 2020.

-Control privind respectarea prevederilor legale cu privire la înregistrarea în evidența contabilă a drepturilor salariale inclusiv concedii medicale și indemnizatii C.A și AGA-an 2020(calcul, înregistrare,evidență).

-Control executie BVC 2020 aparat central privind respectarea prevederilor legale în fundamentare, promovare, aprobare, executie.

-Control privind respectarea prevederilor legale și a reglementărilor interne cu privire la la înregistrarea în evidența contabilă a creanțelor –an 2020.

-Verificarea cheltuielilor efectuate pe proiectul de cercetare 6 PTE PN-III-P2-2.1-PTE 2019-0316 aferente anului 2020 (evidență, calcul).

-Verificarea cheltuielilor efectuate pe proiectul de cercetare 59PTE PN-III-P2-2.1-PTE 2019-0256 aferente anului 2020 (evidență, calcul).

-Verificarea cheltuielilor efectuate pe proiectul de cercetare 16PTE PN-III-P2-2.1-PTE 2019-0256 aferente anului 2020 (evidență, calcul).

-Control execuție 6 luni BVC 2021 –aparat central privind respectarea prevederilor legale în fundamentare, aprobare, derulare, respectare OUG 26/2013 cu modificările și completările ulterioare.

-Control privind respectarea prevederilor legale cu privire la efectuarea activității de inventariere a elementelor patrimoniale- an 2020.

-Control privind respectarea prevederilor legale și a reglementărilor interne cu privire la consumul de materiale consumabile, auxiliare; cheltuieli protocol- an 2020.

-Control executie 9 luni BVC 2021 –aparat central privind respectarea prevederilor legale în fundamentare, aprobare, derulare, respectare OUG 26/2013 cu modificările și completările ulterioare.

-Control privind respectarea prevederilor legale și a reglementărilor interne cu privire la la înregistrarea în evidența contabilă a datoriilor către furnizori-an 2020.

INVENTARIEREA PATRIMONIULUI

Inventarierea s-a efectuat în conformitate cu prevederile Ordinului ministrului finanțelor nr. 2861/09.10.2009 pentru aprobarea Normelor privind organizarea și efectuarea inventarierii elementelor de natura activelor, datoriilor și capitalurilor proprii, cu respectarea prevederilor Legii contabilității nr. 82/1991 cu modificări și completări ulterioare, ale Ordinului ministrului finanțelor publice nr. 1802/2014, precum și ale Procedurii privind organizarea și efectuarea inventarierii elementelor de natura activelor datoriilor și capitalurilor proprii emisă de CN ROMARM SA - aparat central.

Prin deciziile directorului general nr. **1/2022, 3/2022 și 16/2022** au fost numite în cadrul CN ROMARM SA – Aparat central și actualizate comisia de inventariere centrală și subcomisiile pentru inventarierea elementelor de natura activelor, datoriilor și capitalurilor proprii de activ și pasiv existente la data de 31.12.2021 pentru punctul de lucru Clinceni, la

sediul central, la filiala UPS Dragomirești pentru mașinile de confecționat măști aflate în testare și cantitatea de măști rezultată din testare, precum și la filiala UM Plopeni SA pentru produsele finite, materia primă și materiale aflate în custodie aferente Proiectelor de Cercetarea 6PTE, 16PTE și 59PTE, în derulare începând cu anul 2020 și care se vor încheia în anul 2022.

Au fost supuse inventarierii următoarele elemente patrimoniale:

- capital și rezerve, rezultatul raportat, subvenții pentru investiții, provizioane pentru riscuri și cheltuieli, împrumuturi și datorii asimilate și tipizate cu regim special;
- imobilizări necorporale, corporale, financiare și imobilizări în curs;
- obiecte de inventar;
- stocuri de materii prime, materiale și ambalaje, custodii;
- stocuri aflate la terți;
- produse în curs de execuție și produse (semifabricate, produse finite și produse reziduale);
- conturi la terți, conturi în afara bilanțului;
- conturi de trezorerie.

De asemenea au fost inventariate gestiunile aflate la:

- sediul central: gestiunile aflate în răspunderea domnului MARTAC COSTEL
- Punctul de lucru CLINCENI–aflată în răspunderea domnului MĂRGINEAN VASILE.

Ca urmare a inventarierii patrimoniului pentru anul 2021 nu au rezultat diferențe între datele contabile și faptic.

În ședințele din luna martie și aprilie 2022, Consiliul de Administrație al CN Romarm SA a aprobat Programul de măsuri pentru valorificarea rezultatelor inventarierii elementelor de natura activelor, datoriilor și capitalurilor proprii la data de 31.12.2021 aparținând C.N. ROMARM S.A. - aparat central și Punctului de lucru Clinceni .

SITUAȚIA CAPITALULUI SOCIAL LA 31.12.2020

Capitalul social al CN ROMARM SA înregistrat la Oficiul Registrului Comerțului la data de 31.12.2021 era în valoare de 141.115.897,50 lei, împărțit în 56.446.359 acțiuni nominative, fiecare acțiune având valoarea nominală de 2,5 lei.

Evoluția capitalului social la filialele C.N. ROMARM SA în corelație cu titlurile de participare deținute de C.N. ROMARM SA la filialele din cadrul grupului este prezentată în anexă.

Evoluția capitalului social în perioada 31.12.2020 - 31.12.2021

NR. CRT	FILIALA	CAPITAL SOCIAL INREGISTRAT LA 31.12.2020	CAPITAL SOCIAL INREGISTRAT LA 31.12.2021	MAJORARE
1.	METROM	14.123.402,50	14.123.402,50	0
2.	U.M. PLOPENI	46.202.905,00	57,202,905.00	11.000.000,00
3.	U.M. SADU	43.324.722,50	64,324,722.50	21.000.000,00
4.	Arsenal REȘIȚA	6.728.247,50	6,878,248.00	0,00
5.	U.P.S. FĂGĂRAȘ	11.532.315,00	11.532.315,00	0,00
6.	FABRICA DE PULBERI FĂGĂRAȘ	13.820.215,00	29,365,215.00	15.545.000,00
7.	PIROCHIM VICTORIA	21.211.385,00	43,173,385.00	21.962.000,00
8.	S.TOHAN SA	21.030.460,00	36,008,460.00	14.978.000,00
9.	S.CARFIL SA	22.798.437,50	49,398,437.50	26.600.000,00
10.	U.M. MIJA	16.852.367,50	16.852.367,50	0,00
11.	U.A. MORENI	24.739.895,00	34,665,895.00	9.926.000,00
12.	UPS DRAGOMIREȘTI	8.288.235,00	8,288,235.00	0,00
13.	U.M.BUCUREȘTI	20.158.435,00	31,890,435.00	11.732.000,00
14.	E.M.PLOIEȘTI	7.049.780,00	8,155,575.00	1.105.795,00
15.	U.M.CUGIR	72.616.195,00	72.616.195,00	0,00
16.	FABRICA DE ARME CUGIR	13.650.057,50	13.650.057,50	0,00
17.	AP. PROPRIU	141.115.897,50	141.115.897,50	0,00

Precizăm că în ceea ce privește participarea la majorarea de capital al filialelor sale, C.N. Romarm S.A. a solicitat ridicarea dreptului de preferință în baza prevederilor art. 217 alin. 1 din Legea nr. 31/1990, determinat de lipsa fondurilor necesare exercitării acestui drept.

EVOLUȚIE CAPITALURI PROPRII

Variația și structura

Evoluția capitalurilor proprii ale aparatului central în cursul anului 2021 este prezentată în tabelul următor, fiind evidențiată pe structură evoluția favorabilă de **1.492.280,59** lei.

-lei-

Simbol cont Denumire cont	SOLD ÎNȚIAL (col 1)	SOLD FINAL (col 2)	DIFERENȚE (col 2-col 1)
1012 capital subscris si vărsat	141.115.897,50	141.115.897,50	0,00
105 rezerve din reevaluare	29.730.155,84	29.730.155,84	0,00
106 rezerve	10.674.906,82	10.762.292,65	87.385,83
117 rezultat reportat	(212.735,54)	346.020,86	558.756,40
121 Profit	599.777,21	1.492.280,59	892.503,38
149 Pierdere legată de instrumente de cap. proprii	(7.722.514,00)	(7.722.514,00)	0,00
129 Repartizare profit	(41.020,81)	(87.385,83)	(46.365,02)
T O T A L	174.144.467,02	175.636.747,61	1.492.280,59

Ponderea cea mai mare în modificarea capitalurilor proprii este dată de rezultatul exercițiului.

Se detaliază în continuare conturile din cadrul capitalurilor proprii cu impact semnificativ, mai ales în analiza fiscală.

A) Cont 105 rezerve din reevaluare, structură

- lei -

SIMBOL CONT	DENUMIRE CONT	Sold la 31.12.2020
105.060	rezerve din diferențe reevaluare teren	10.826.906,97
105.061	rezerve din diferențe reevaluare construcții	18.871.490,41
105.062	rezerve din diferențe reevaluare echipamente	18.760,43
105.063	rezerve din diferențe reevaluare instalații, aparate	3.930,07
105.064	rezerve din diferențe reevaluare. mijloace de transport	6.941,21
105.066	rezerve din diferențe reevaluare mobilier, birotică.	2.126,75
TOTAL	REZERVE DIF. DIN REEVALUARE	29.730.155,84

Ultima reevaluare, la valoarea justă, a bunurile de natura construcțiilor s-a realizat la 31.12.2018 pentru întocmirea situațiilor financiare de la 31.12.2018.

Conform modificărilor aduse Legii nr.227/2015 – Codul fiscal prin Legea nr.296/2020, reevaluarea bunurilor de natura construcțiilor se va efectua o dată la 5 ani.” Valoarea impozabilă a clădirii se actualizează o dată la 5 ani pe baza unui raport de evaluare a clădirii întocmit de un evaluator autorizat în conformitate cu standardele de evaluare a bunurilor aflate în vigoare la data evaluării, depus la organul fiscal local până la primul termen de plată din anul de referință. În situația depunerii raportului de evaluare după primul termen de plată din anul de referință acesta produce efecte începând cu data de 1 ianuarie a anului fiscal următor.”

Având în vedere faptul că în anul 2021, pe fondul pandemiei COVID-19 piața imobiliară nu a cunoscut fluctuații considerabile, nu au fost reevaluate bunurile din clasă 1.

B) cont 106 Rezerve , structură

lei

SIMBOL CONT	DENUMIRE CONT	Sold 31.12.2020	Sold 31.12.2021	diferență
1061.1	Fond rezervă profit (rezerva legală)	1.193.944,42	1.274.393,60	80.449,18
1068.11	Fond de rezervă din profit	48.943,67	48.943,67	0
1068.13	Fond dezvoltare din alte surse	249.931,13	249.931,13	0
1068.14	Alte rezerve	1.513.493,19	1.513.493,19	0
1068.14.1	Rezerve din reevaluare mijloace fixe scoase din funcțiune	10.312,06	10.312,06	0
1068.17	Reduceri impozit profit	8.133,52	8.133,52	0
1068.5	Rezerve din facilități fiscale	579.941,33	579.941,33	0
1068.6	Alte rezerve capital social	7.070.207,50	7.070.207,50	0
TOTAL		10.674.906,82	10.755.356,00	80.449,18

În cursul anului 2021, conturile de rezerve au suferit modificări ca urmare a creșterii rezervei legale constituite din profitul brut.

C) cont 117 Rezultat reportat, structură

La 31.12.2021 «rezultatul reportat» înregistrează un sold creditor în suma de 346.020,86 lei, având următoarea componență, provenită în cea mai mare parte din anii anteriori :

Lei

SIMBOL CONT	Denumire cont	Sold 31.12.2020	Sold 31.12.2021	Diferență
1171.6	Rezultat reportat la 31.12.2001	800.102,89	800.102,89	0,00
1171.3	Rezultat reportat exerciții precedente (anterior an 2000)	1.548.447,10	1.548.447,10	0,00
1171.5	Rezultat reportat la 31.12.2000	254.953,82	254.953,82	0,00
1171.4	Rezultat reportat la 31.10.2000	286.726,63	286.726,63	0,00
1172	Rezultat reportat transpunere Ord.306	(325.870,55)	(325.870,55)	0,00
1174.A	Corecții aferente exerciții precedente Aparat	32.361,00	32.361,00	0,00
1174.C	Rezultat reportat din corecț. contabil	4.765,61	4.765,61	0,00
1171.19	Rezultat reportat la 31.12.2012	(2.830.656,41)	(2.271.900,01)	558.756,40
1175.1	Rezultat reportat din reevaluare din anii precedenți	16.434,37	16.434,37	0,00
TOTAL		(212.735,54)	346.020,86	558.756,40

Diferența este dată de repartizarea profitului din exercițiul financiar anterior.

SUBVENȚII (CONT 4751)

SIMBOL CONT	SUBVENȚIE- ANUL	Sold inițial	Sold final	diferența
4751.7	subvenție 2002	115.751,08	110.280,16	-5.470,92
4751.8	subvenție 2003	185.916,02	177.132,50	-8.783,52
4751.11	subvenție 2004	13.337,75	11.425,55	-1.912,20
4751.12	subvenție 2005	16.000,00	16.000,00	0
4751	TOTAL	331.004,85	314.838,21	-16.166,64

Alocațiile bugetare primite sunt asimilate veniturilor în avans, fiind în corespondență cu contul de venit 7584 pentru suma reprezentând cheltuială cu amortizarea înregistrată pe cheltuială după natură.

Pentru anul 2021 nu s-au primit alocații bugetare pentru investițiile proprii, transferurile fiind pentru filiale.

SITUAȚIE IMOBILIZĂRI APARAT CENTRAL 2021

Achiziții mijloace fixe

În anul 2021 au fost achiziționate următoarele imobilizări necorporale- prelungiri de licențe și licențe noi, astfel:

Denumire produs	Cantitate	Valoare
BitDefender Gravity Zone 3 ani	1	6.095,89
Licența Adobe 1 an	1	1.833,87
Licența Windows 10Pro+ Office	1	8.359,96

Au fost puse în funcțiune mașinile de confecționat măști:

- Mașină confecționat măști MC 182 și 183 (N95) 1buc – 1.727.397,54 lei
- Mașină confecționat măști MC 181 – 3PLY 3 buc - 822.372,58 lei/buc
- Mașină confecționat măști MC 181 – 3PLY 4 buc - 159.689,59 lei/buc

Casări mijloace fixe conform proces verbal nr.4166/2021 și 4185/2021 Clinceni și Aparat

Denumire cont	Simbol cont	Valoare de inventar
Construcții	212.12C	19,80
Echipeamente tehnologice	2131	3.851,29
Aparate și instalații pentru măsură și control	2132	43.684,91
Mobilier, aparatură birotică	214.1	4.510,67
Total:		52.066,67

ANALIZA ACTIVELOR CIRCULANTE

STOCURI – mișcarea acestora, după natură, este prezentată în tabelul următor:

SIMBOL CONT	SOLD INȚIAL	INTRĂRI	IEȘIRI	SOLD FINAL
1	2	3	4	5
301	184,986.43	653.103,96	739.093,55	98.996,84
302	50,070.55	418.259,29	410.657,53	57.672,31
303	104,745.10	257.681,03	362.426,13	0,00
331	3,034,707.03	-2.834.211,88	89.202,18	111.292,97
345	24,239.81	5.290.519,28	813.467,06	4.501.292,03

351	1,885,730.85	176.947,56	479.458,25	1.583.220,16
354	61,810.88	0,00	61.810,88	0,00
357	0.00	0,00	0,00	0,00
358	89,331.63	7.066,62	9.717,64	86.680,61
371	4,818.00	69.243,85	69.771,85	4.290,00
381	0.00	16.784,26	16.784,26	0,00
391	-86,572.74	65.715,61	0,00	20.857,13
393	-1,140,272.00	0,00	0,00	-1.140.272,00
TOTAL	4.213.595,54	4.121.109,58	3.052.389,33	5.282.315,79

Din care Clinceni

SIMBOL CONT	DENUMIRE CONT	SOLD INIȚIAL	SOLD FINAL	SF - SI
1	2	3	4	5=4-3
301	materii prime	86,552.95	65.695,82	-20.857,13
3021	materiale auxiliare	0,00	0,00	0,00
3022	combustibili	0,00	0,00	0,00
3024	piese de schimb	0,00	0,00	0,00
3028	materiale consumabile	19,79	0,00	-19,79
303	mat.de natura ob.de inv.	0.00	0,00	0,00
345	produse finite	0.00	0,00	0,00
TOTAL		86,572.74	65.695,82	20.876,92

301 = materii prime,

302 = materiale, piese de schimb,

303 = materiale de natura obiectelor de inventar,

331 = produse în curs de execuție,

332 = servicii în curs de execuție

345 = produse finite,

346 = produse reziduale,

348 = diferențe de preț la produse finite,

371 = mărfuri cu ridicata,

381 = ambalaje

391 = ajustări pentru deprecierea materiilor prime

392 = ajustări pentru deprecierea obiectelor de inventar

393 = ajustări pentru deprecierea produselor finite

Reducerea stocului la punctul de la Clinceni se datorează transpunerii în practică a măsurilor aprobate ca urmare a inventarierii patrimoniului din anul 2021, casari.

Situație producție neterminată

Contabilitatea de gestiune este organizată cu ajutorul evidenței tehnico-operative proprii, situație aplicată la derularea contractelor de prestări servicii cât și la valorificarea produselor speciale.

Contabilitatea de gestiune operează numai cu cheltuieli de exploatare. Acestea sunt colectate pe situații de lucrări.

Din punct de vedere documentar contabilitatea de gestiune își extrage datele privind calculația costurilor din contabilitatea financiară, principala sursa fiind conturile:601, 602, 603, 604, 605, 608, 611, 621, 624, 625, 627, 635, 641, 642, 645, 658, 6811.

În conformitate cu prevederile legale, la CN Romarm SA, contabilitatea de gestiune se realizează pe baza situațiilor operative, metoda de calculație utilizată fiind cea pe comenzi.

PRODUCȚIE NETERMINATĂ

Nr.crt.	COMANDA	VALOARE LA DATA DE 31.12.2021
1.	Transportor blindat pentru trupe 8x8/ Comanda BO- 001—11.001	111.292,97

Proiectul “Transportor blindat pentru trupe 8x8”, contract încheiat cu Ministerul Apărării Naționale - Agenția de Cercetare pentru Tehnică și Tehnologii Militare București este nefinalizat până în prezent, deoarece sursele de finanțare au fost sistate.

PRODUSE FINITE cont 345.11 LA DATA DE 31.12.2021

NR.CRT.	DESCRIERE	VALOARE
1.	Complet (trusă) de mare sensibilitate pentru detectarea Gazului Sarin (partea de cofinanțare) (CIP E0-001-3-003)	19,064.54

Produsul “Complet (trusă) de mare sensibilitate pentru detectarea gazului sarin”, a fost preluat de la fuziunea dintre Arsenalul Armatei și Romarm.

PRODUSE FINITE cont 345 masti protectie covid

LA DATA DE 31.12.2021

NR.CRT.	DESCRIERE	VALOARE
1	Produse finite – masti protectie Covid-19 - MC 181 - UPS	2.748.107,03
2	Produse finite – masti protectie Covid-19 - MC 181 - sediu	2.413,00
3	Produse finite – masti protectie Covid-19 – N95 UPS	211.688,49
4	Produse finite – masti protectie Covid-19 – N95 - sediu	2.491,31

În contextul pandemiei de coronavirus apărută la începutul anului 2020, în luna aprilie CN Romarm SA a încheiat cu S. Interarms Impex SRL un contract de furnizare pentru 3 mașini de confecționat măști de protecție antibacteriană, de mare viteză cu linii duble de producție și o mașină de confecționat măști de protecție antibacteriană N95.

În baza contractului nr. 89 din 31.03.2020 semnat cu S. Interarms Impex SRL, au fost aduse următoarele utilaje pentru producția de măști chirurgicale și de protecție:

- „Mașină de confecționat măști pentru față, de mare viteză, cu linii duble de producție”, trei bucăți;
- „Mașină de confecționat măști chirurgicale model N95”, una bucată;
- un set de piese de schimb, în conformitate cu anexa 3 la contract.

Acestea au fost instalate la filiala UPS Dragomirești unde se află și în prezent, iar în data de 14.09.2021 au fost puse în funcțiune conform preces-verbal nr.3045/14.09.2021.

Conform prevederilor din contract, deoarece nu au fost atinși parametrii prevăzuți de furnizor, necesari recepției calitative, S. Interarms Impex SRL a furnizat către CN Romarm SA încă 4 mașini de confecționat măști 3PLY model OYD-FMM(1+N) ca soluție de compensare prin adresa înregistrată la CN Romarm SA cu nr.1466/19.04.2021.

Durata de amortizare stabilită conform catalogului privind clasificarea și duratele normale de funcționare a mijloacelor fixe a fost stabilită la 12 ani.

PRODUSE FINITE cont 345 proiecte cercetare

LA DATA DE 31.12.2021

NR.CRT.	DESCRIERE	VALOARE
1	Lovitura 30mm cu proiectil perforant – 6PTE	402.778,60
2	Lovitura perforant termobarica – 16PTE	592.364,54
3	Munitie rectangulara FLARE 1x1x8inch – 59PTE	338.362,44
4	Munitie rectangulara FLARE 2x1x8inch – 59PTE	184.021,68

În urma participării C.N. ROMARM S.A. cu 3 (trei) cereri de finanțare la competiția PNCDI III, Programul 2 – Creșterea competitivității economiei românești prin cercetare, dezvoltare și inovare, Subprogramul 2.1 Competitivitate prin cercetare, dezvoltare și inovare – “Proiect de transfer la operatorul economic”, în anul 2020 au fost declarate câștigătoare toate cele 3 proiecte.

În data de 03.06.2020 au fost semnate 2 dintre contracte, Contractul de finanțare pentru execuție proiecte nr. 6PTE/2020 (înregistrat la CN ROMARM SA în calitate de contractor cu nr. 1638/03.06.2020 și la UEFISCDI în calitate de autoritate contractantă cu nr. PN3-P2-357/03.06.2020) și Contractul de finanțare pentru execuție proiecte nr. 16PTE/2020 (înregistrat la CN ROMARM SA în calitate de contractor cu nr. 1640/03.06.2020 și la UEFISCDI în calitate de autoritate contractantă cu nr. PN3-P2-358/03.06.2020). Ulterior, a fost semnat și contractul de finanțare a proiectului PN-III-P2-2.1-PTE-2019-0213 - Muniții de tip contramăsură termică cu compoziție pirotehnică spectrală inovativă –FLARE pentru toate tipurile de aeronave din dotarea Forțelor Aeriene.

Durata fiecărui contract este de 24 luni și se desfășoară în perioada iunie 2020/iunie 2022 pentru Proiectele 6PTE și 16PTE, iar pentru proiectul 59PTE perioada este septembrie 2020/august 2022. Finanțarea este realizată din 2(doua) surse: bugetul de stat și cofinanțare care revine CN Romarm SA.

Partener în implementarea acestor proiecte este S UM Plopeni SA, cu care s-a semnat câte un protocol de colaborare pentru fiecare din cele 3(trei) proiecte.

În urma analizei efectuate de către conducerea executivă a societății, pe lângă CN Romarm SA a fost activat Centrul de excelență în Cercetare – Dezvoltare.

DECONTĂRI

În evidența financiar-contabilă a companiei elementele corespondente înregistrărilor din clasa 4 – Decontări sunt generate de relația organizatorică dintre companie și filialele sale, activitate bazată atât pe relații de natură comercială cât și de natură financiară (ajutoare acordate de companie filialelor aflate in dificultate).

Componența contului 401 „FURNIZORI” :

UNITATEA	Sold la 31.12.2021 LEI	%
Automecanica Moreni	842.706	2.93
Electromecanica Ploiesti	69.663	0.24
UPS Dragomiresti	197.584	0.69
Uzina Mecanica Mija	7.766.336	26.98
Uzina Mecanică Sadu	4.326.879	15.03
Uzina Mecanică Plopeni	386.268	1.34
Uzina Mecanică Tohan	13.639.917	47.39
Fabrica de Arme Cugir	9.569	0.03
Uzina Mecanica Cugir	1.303.888	4.53
UPS Fagaras	26.242	0.09
Alti furnizori	214.221	0.74
TOTAL	28.783.273	100.00

Situația contului 4111 „CLIENTI” :

UNITATEA	Sold la 31.12.2021 LEI	%
S.C.Metrom S.A.	311.446	2.00
SC Carfil SA	706.869	4.53
Uzina Mecanica Mija	15.966	0.10
Uzina Mecanica Sadu	130.598	0.84
Uzina Mecanică București	556.282	3.56
Automecanica Moreni	1.785	0.01
Uzina Mecanica Plopeni	24.143	0.15
UPS Dragomiresti	98.988	0.63
CN Romtehnica SA	2.330.549	14.93
Cernat Octavian Stefan	41.619	0.27
TD Fine Metals(Terra General Trading)	20.764	0.13
Nygerian Army	2.910.829	18.65
UM 02250 Bucuresti	7.941.231	50.88

UM 01394 Bucov	342.409	2.19
Interarms Impex SRL	172.965	1.11
TOTAL	15.606.443	100.00

Componența cont 4118 „clienți incerți sau în litigiu”

UNITATEA	Sold la 31.12.2021 LEI	%
Remin Baia Mare	318.240	78.74
Uzina de Produse Speciale Făgăraș	85.940	21.26
TOTAL	404.180	100.00

Pentru aceste sume au fost demarate acțiuni de recuperare în instanță și au fost constituite provizione care sunt prezentate în nota 2, la situațiile financiare.

Situația contului 461 „DEBITORI DIVERȘI” :

UNITATEA	Sold la 31.12.2021 LEI	%
Carfil SA	4.538.977	47.95
UPS Fagaras	19.862	0.21
Metrom SA	2.995.689	31.64
Remin Baia Mare	131.461	1.39
CN Romtehnica SA	287.419	3.04
Tayel Egipt	370.067	3.91
Unitatea Militara 02550	314.147	3.32
Valenii de Munte	182.994	1.93
Crisan Vasile	19.647	0.21
Patromil Suport	596.770	6.30
Alti debitori	9.616	0.10
TOTAL	9.466.649	100.00

Sumele datorate de filialele CN Romarm SA, mai puțin filiala Metrom Brașov, reprezintă plăți făcute de companie în numele și în contul filialelor.

Pentru Metrom, ca urmare a unui control ANAF s-a dispus corectarea repartiției profitului net obținut de filială în exercițiul financiar 2003. Profitul obținut de filială în anul 2003 provenea din stingerea unor obligații de plată, ca urmare a aplicării prevederilor OUG 126/2001, prin înființarea parcului industrial și prin hotărârea AGA, după acoperirea pierderilor, suma rămasă a fost înregistrată ca profit nerepartizat.

Prin decizia de impunere nr. 174/2006 organul de control dispune ca din suma profitului net nerepartizat la 2003, filiala să distribuie acționarului unic, CN Romarm SA dividende.

În ședința din data de 22.12.2009 a Consiliului de Administrație al CN Romarm SA a fost aprobată propunerea ca din suma de 1.552.845,74 lei reprezentând dividende de plată ale filialei S. Metrom SA către societatea mamă, suma de 144.740,74 lei să fie achitată în termen de maxim 6 luni iar pentru diferența de 1.400.000 lei să se demareze procedura de transformare a creanței în aport de capital al CN ROMARM SA la filială, prin majorarea numărului de acțiuni nominative cu 560.000 acțiuni noi.

Demersurile necesare conversiei datoriei filialei Metrom în acțiuni deținute de CN Romarm SA au fost reluate și în anul 2019, după realizarea testului creditorului privat prin care s-a apreciat că prin conversie, aparatul central își maximizează gradul de recuperare a creanței. S-a analizat practic un impact al executării silite versus conversia în acțiuni.

După efectuarea testului s-a reluat din nou circuitul de aprobare a conversiei în acțiuni, toate documentele fiind la AGA în vederea obținerii aprobării. Până la acest moment mandatul nu a fost emis.

Urmare a controlului efectuat la CN Romarm SA de către personalul Curții de Conturi a României din anul 2010 s-a dispus măsura de calcul daune interese aferente dividendelor neîncasate de la filiala S. Metrom SA.

Penalitățile calculate pentru anul 2021 sunt în suma de 82.558,50 lei, fiind recunoscute și de filiala Metrom.

Situația contului 462 „CREDITORI DIVERȘI” :

UNITATEA	Sold la 31.12.2021 LEI	%
SC Carfil SA	158.463	0.23
Uzina Mecanică Cugir	63.286.514	92.10
Electromecanica Ploiești	20.571	0.03
Fabrica de Arme Cugir	1.463.366	2.13
Fabrica de Pulberi Fagaraș	11.336	0.02
Uzina Mecanică Mija	2.806.745	4.08
Uzina Mecanică Sadu	503.043	0.73
Uzina Mecanică Tohan	171.277	0.25
Pirochim Victoria	5.830	0.01
Orian SH M LTD Israel	261.754	0.38
Alți Creditori	23.665	0.04
TOTAL	68.712.564	100.00

Situația contului 409” FURNIZORI DEBITORI”

UNITATEA	Sold la 31.12.2021 LEI	
Electromecanica Ploiești	267.984	3.59
Uzina Mecanică Sadu	6.708.995	89.86

Uzina Mecanică București	168.997	2.26
Uzina Mecanică Dragomirești	317.250	4.25
Allsim Geodezic	2.635	0.04
TOTAL	7.465.861	100.00

Situația contului 419 „ CLIENȚI –CREDITORI”

UNITATE	Sold la 31.12.2021	%
	LEI	
CN Romtehnica SA	7.311.820	69.91
Simultec	267.984	2.56
Nygerian Army	2.879.394	27.53
TOTAL	10.459.198	100.00

Cont 441 impozit pe profit.

Sold inițial	=	-36.302,00 lei
Rulaj debitor (plăți)	=	163.587,00 lei
Rulaj creditor (constituit)	=	255.436,00 lei
Sold final	=	55.547,00 lei

*Notă:detalierea este prezentată la partea de fiscalitate.

Cont 4511 decontări în cadrul grupului (ajutoare temporare pentru filiale)

sold inițial	=	19.057.139,46 lei
rulaj debitor (plăți)	=	5.424.161,77 lei
rulaj creditor (restituiri)	=	5.338.371,22 lei
sold final	=	19.142.930,01 lei

din care:

UPS Făgăras	=	80.000,00 lei
Pirochim Victoria	=	4.505,92 lei
UM București	=	8.130.163,60 lei
Metrom SA	=	4.090.059,62 lei
Carfil SA	=	6.838.200,87 lei

Pentru creanțele avute asupra filialelor nu s-au perceput accesorii decât în situația în care au fost penalități majore de întârziere aplicate companiei de terți (exp. M.Ap.N).

SITUAȚIA AJUTOARELOR FINANCIARE

Având în vedere necesitatea de finanțare a activității de producție de la nivelul filialelelor din structura companiei naționale, determinate de structura și particularitățile procesului de producție, decalajul dintre momentul efectuării cheltuielilor și încasarea veniturilor pentru asigurarea finanțării reluării procesului de producție, în completarea surselor proprii foarte reduse, a fost solicitat și ajutorul companiei.

Conform statutul Companiei Naționale Romarm SA, actualizat în luna noiembrie 2019 activitatea de finanțare a filialelor este prevăzută la art. 22, alin 1, capitolul VII, unde se precizează:

”1) Pentru îndeplinirea obiectului de activitate și în conformitate cu atribuțiile stabilite, CN „ROMARM” SA, utilizează sursele de finanțare constituite în conformitate cu legea, credite bancare și alte surse financiare atrase. CN ROMARM SA poate acorda sprijin financiar filialelor sale în vederea desfășurării unor activități și/sau onorarea la termen a unor obligații contractuale scadente, cu respectarea prevederilor legale în vigoare la acea dată.”

Majoritatea filialelor sunt în imposibilitatea accesării unor finanțări pentru realizarea contractelor de perspectivă sau chiar asumate, situație în care, cu resurse limitate intervine compania națională în derularea unor fonduri financiare pentru realizarea contractelor încheiate.

Având în vedere cele prezentate, vă informăm că, în limita surselor ce au putut fi disponibilizate, compania națională a intervenit de nenumarate ori pentru plata utilităților, a unor furnizori de materii prime și materiale necesare bunei desfășurări a procesului de producție sau prestări de servicii pentru filiale.

Precizăm că sunt în continuare solicitări de finanțare de la filiale, determinate în mare măsură de lipsa de comenzi și de valoarea mare a cheltuielilor fixe aferente activelor neutilizate.

Conducerea executivă a CN Romarm SA a identificat împreună cu conducerea filialelor UMB și Metrom posibilitatea de ipotecare a unor terenuri deținute de filiale, ca o garanție suplimentară, de protecție a CN Romarm SA pentru ajutoarele acordate. Solicitățile de gajare au fost avizate de Consiliile de Administrație ale filialelor și al aparatului central. Demersurile nu au fost finalizate până la data prezentării acestui raport.

Situația împrumuturilor acordate și restituite la 31.12.2021, pe fiecare filială se prezintă astfel:

Filiala	Ajutor fin. Acordat / Data	Rest de plată	Garantii
UM Bucuresti	6 909 689,88 lei 2017 – 2018 128 213,21 lei 15.01.2019	7 030 507,15 lei	Carcasa tanc

	741 426 lei 2019	741 426 lei	Carcasa tanc
	225 000 lei 17.10.2019	120 530,17 lei	Carcasa tanc
	256 800 lei 12.12.2019	35 730,43 lei	Carcasa tanc
	130 194,14 lei 18.01.2022	130 194,14 lei	Carcasa tanc
	80 817,66 EUR 15.11.2019	40 817,66 EUR	Carcasa tanc
TOTAL UMB	8 391 323,23 lei 80 817,66 EUR	8 058 387,89 lei 40 817,66 EUR	
METROM SA	279 192,72 USD 26.06.2017	206 304,74 USD	GAJ –Masina de finisat rondele monetare
	1 000 000 lei 2018	678 643,32 lei	GAJ-Aparat SPECTROLAB - S
	750 000 lei 21.11.2018	661 530,31 lei	GAJ-Aparat SPECTROPORT 1 (2 buc)
	500 000 lei 14.03.2019	497 500 lei	GAJ-Masina inspectat, controlat, sortat rondele monetare
	350 000 lei 05.06.2019	323 469,86 lei	GAJ-Aparat SPECTROTEST - F
	400 000 lei 06.09.2019	377 220 lei	GAJ-Masina coordonat si inscriptionat rondele monetare
	650 000 lei 2019	650 000 lei	GAJ Masina TSP.. Instalatie filtrare gaze
TOTAL METROM	3 650 000 lei 279 192,72 USD	3 188 363,49 lei 206 304,74 USD	
CARFIL	3 324 786,76 lei 20.12.2018 1 175 000 lei 23.01.2019	1 829 147,40 lei	SIERRA 4 Ind, SUA
	500 000 USD 29.03.2019	500 000 USD	Prod finite –stoc AG7 V AG7 S B 82 Fum OG9/73 cu focus UB6M
	300 000 USD 27.09.2019	300 000 USD	General Defense SUA Kiesler, SUA
	200 000 USD 14.11.2019	200 000 USD	Prod finite –stoc Repere B120 exploziva Repere OG7/40 Focoase M6R

	300 000 lei 06.02.2020	300 000 lei	SIERRA 4 Ind, SUA
	338 353,47 lei 20.03.2020	338 353,47 lei	SIERRA 4 Ind, SUA
TOTAL CARFIL	5 138 140,23 lei 1 000 000 USD	2 467 500,87 lei 1 000 000 USD	
TOTAL GENERAL	17 179 463,46 lei 1 279 192,72 USD 80 817,66 EUR	13 714 252,25 lei 1 206 304,74 USD 40 817,66 EUR	

SITUAȚIA SCRISORILOR DE GARANȚIE

Garanțiile au fost constituite de CN Romarm SA pentru filiale, conform contractelor comerciale, prin virarea sumelor în contul beneficiarului.

SITUAȚIA SCRISORILOR DE GARANȚIE EMISE DE CN ROMARM SA - B.C.R.

Nr. Crt	Nr.OP./DATA	BENEFICIAR SG	UM	VAL	FILIALA	TERMEN valabilitate	SURSE BANESTI	OBS
1	1020/25.09.2020	CJ TIMIS	LEI	1,000.00			CNR	GAR PARTIC
2	1061/06.10.2020	UM 02550	LEI	93,500.00	UMC	2/12/2021	CNR	GAR BUNA EX CTR.24/1/041-M/A3 9139
3	1192/29.10.2020	UM 02550	LEI	3,345.00	UM SADU	2/4/2021	CNR	GAR PARTIC INV10624/26.10.2020
4	620/14.07.2021	UM 02550	LEI	34,455.00	UM CUGIR	6/18/2021		SUPLIMENTARE GBE CTR.24/1/041-M
5	740/18.06.2021	UM 02550	LEI	38,943.00	UM CUGIR	7/23/2021	CNR	SUPL SI PRELUNGIRE GBE CTR.24/1/041-M
6	891/22.07.2021	UM 02550	LEI	34,492.00	UM CUGIR	8/23/2021	CNR	SUPL SI PRELUNGIRE GBE CTR.24/1/041-M
7	1017/13.08.2021	UM 02550	LEI	34,492.00	UM CUGIR	9/29/2021	CNR	SUPL SI PRELUNGIRE GBE CTR.24/1/041-M
8	1135/08.09.2021	UM 02550	LEI	8,200.00	UM SADU		CNR	GAR BUNA EX
9	1194/23.09.2021	UM 02550	LEI	33,340.00	UM CUGIR	10/23/2021	CNR	SUPL SI PRELUNGIRE GBE CTR.24/1/041-M
10	1293/13.10.2021	MIN ECONOMIEI	LEI	2,000.00			CNR	GAR PARTICIP TARG
11	1349/25.10.2021	UM 02550	LEI	33,380.00	UM CUGIR	11/23/2021	CNR	SUPL SI PRELUNGIRE GBE CTR.24/1/041-M

SITUAȚIA SCRISORILOR DE GARANȚIE EMISE DE CN ROMARM SA -EXIM BANK

Nr. Crt	BENEFICIAR SG	UM	VAL	FILIALA	TERMEN valabilitate	GARANTARE
1	MINISTERUL APARARII MAROC	EURO	48,675.00	MIJA	7/31/2022	DEPOZIT COLATERAL

2	THE MINISTRY OF DEFENCE OF THE SULTANATE OF OMAN	USD	522,500.00	MIJA, CARFIL	3/5/2024	DEPOZIT COLATERAL
---	--	-----	------------	--------------	----------	-------------------

SITUAȚIA DISPONIBILITĂȚILOR BĂNEȘTI

lei

SIMBOL CONT	SOLD INIȚIAL 01.01.2021	INTRĂRI	IEȘIRI	SOLD FINAL 31.12.2021
5081	1,914,580.42	276,128.36	1,861,593.05	329,115.73
5088	5,631.72	1,372.72	7,004.44	0,00
5121	6,903,005.66	3,460,324,673.93	3,462,303,433.84	4,924,245.75
5124	46,380,645.92	213,234,218.45	186,207,455.64	73,407,408.73
5125	9,579,108.87	100,000,582.32	98,414,316.17	11,165,375.02
5191	3,960,843.31	3,960,843.31	0,00	0,00
5311	9,345.97	307,265.04	310,777.65	5,833.36
5314	0,00	176,905.54	176,905.54	0,00
5328	0,00	395,764.00	395,764.00	0,00
5414	0,00	20,391,230.17	20,391,230.17	0,00
542	0,00	221,416.76	220,441.48	975.28
TOTAL	68,753,161.87	3,799,290,400.60	3,770,288,921.98	89,832,953.87

5081 = depozite

5088= dobanzi depozite

5121=disponibil în cont în lei din activitatea de bază,

5124 = conturi la bănci în valută,

5125 = sume în curs de decontare,

519 = credite bancare termen scurt

5311 = casa în lei,

5314 = casa în devize,

5328 = alte valori,

5414 = acreditive în valută,

542 = avansuri de trezorerie.

Situația plafoanelor de credit

Pentru Aparat central, a fost aprobat pentru anul 2021 un plafon de creditare aprobat de 45 mil. Situația utilizării facilităților de finanțare se prezintă astfel:

- CEC Bank – contractat credite de 13.278.000 lei, încheiate în aprilie 2020, scadență 30.09.2021 – din care utilizat 6.601.405,63 lei –neutilizat 6.676.594,37 lei.

Sumele trase au fost folosite pentru plata contractelor încheiate cu Interarms Impex (achiziție mașini de confecționat măști chirurgicale și achiziție materie primă).

Sumele folosite în anul 2021 se prezintă astfel:

NR CRT	Luna	Act. Curenta		Investitii		COMISIOANE
		RATA	DOBANDA	RATA	DOBANDA	
1	IAN	257,404.65	8,116.62	182,689.07	6,468.57	3,168.67
2	FEB	257,404.65	7,146.12	182,689.07	5,701.12	2,816.60
3	MARTIE	257,404.65	5,647.74	182,689.07	4,505.72	2,464.53
4	APR	257,404.65	5,143.37	182,689.07	4,122.37	2,112.45
5	MAI	257,404.65	4,198.56	182,689.07	3,385.84	1,760.38
6	IUNIE	257,404.65	3,043.95	182,689.07	2,454.73	1,408.29
7	IULIE	257,404.65	2,310.64	182,689.07	1,868.30	1,056.22
8	AUG	257,404.65	1,601.63	182,689.07	1,299.12	704.15
9	SEP	257,404.54	1,126.15	182,689.01	913.44	352.07
	TOTAL	2,316,641.74	38,334.78	1,644,201.57	30,719.21	15,843.36

Facilitatea a fost închisă prin restituire integrală la termen.

- B.C.R. – contractată facilitate de revolving în valoare de 16.500.000 lei – rămas de utilizat la 31.12.2021 suma de 12.567.700 lei.

La finele anului valoarea facilității este consumată astfel:

Filiala/Partener/obiect garanție	suma
CNR/UEFISCDI contract cercetare 16PT lovitură perforantă termobarică pentru aruncătorul de grenade AG 9 – filiala U.M. Ploeni	252.00
CNR/UEFISCDI contract cercetare 6PT studii legate de flare	420.300
CNR/OCATS contract offset cu Beretta livrarea 1	1.304.000,00
CNR/OCATS contract offset cu Beretta livrarea 2	1.304.000,00
CNR/OCATS contract offset cu Beretta livrarea 2	652.000,00
Total utilizat	3.932.300

Execuția Bugetului de venituri și cheltuieli

Bugetul de venituri și cheltuieli pe anul 2021 al Aparatului central a fost aprobat prin Hotărârea de Guvern nr. 1019/29.09.2021 și publicat în Monitorul Oficial nr. 936 din 30.09.2021.

Situația principalilor indicatori economico-financiari realizați de către C.N. ROMARM - aparat propriu la data de 31.12.2021, comparativ cu indicatorii bugetari aprobați, este prezentată sintetic în tabelul următor:

mii.lei				
Nr.crt	INDICATORI	BVC 2021 Aprobat prin HG 1019/2021	REALIZAT (conf.bilanț)	%
0	1	2	3	4
I.	VENITURI TOTALE	194.295	145.100	74,7
1.	Venituri din exploatare, din care:	172.855	134.443	77,8
a)	Producția vândută	44.385	33.647	75,8
b)	Venituri din vânzarea mărfurilor	127.187	97.902	77,0
2.	Venituri financiare	21.440	10.657	49,7
II	CHELTUIELI TOTALE, din care:	193.012	143.352	74,3
1.	Cheltuieli pt. exploatare, din care:	176.012	139.415	79,2
A	Cheltuieli cu bunuri și servicii	164.848	126.464	76,7
B	Chelt. impozite și taxe	288	241	83,7
C	Cheltuieli de personal , din care:	9.909	8.354	84,3
C 0	<i>*Cheltuieli de natură salarială</i>	7.998	6.576	82,2
C 1	<i>*Cheltuieli cu salariile</i>	7.453	6.153	82,6
C 2	<i>*Bonusuri</i>	545	423	77,6
C 3	<i>*Alte chelt. de personal</i>	976	876	89,8
C 4	<i>*Chelt. afer. contractului de mandat</i>	750	727	96,9
C 5	Chelt. cu asig. și protecția socială	185	175	94,6
D	Alte cheltuieli de exploatare	967	4.356	450,5
2.	Cheltuieli financiare	17.000	3.937	23,2
III	REZULTAT BRUT	1.283	1.748	136,2
IV	Nr. de personal la finele anului	85	66	77,6
V	<i>CÂȘTIG MEDIU PE SALARIAT determinat pe baza cheltuielilor de natură salarială</i>	8.227	8.652	105,2
VI	<i>PRODUCTIVITATEA MUNCII</i>	2.160	2.134	98,8
VII	Cheltuieli totale la 1000 lei venituri totale	993	988	99,5

Nr.crt	INDICATORI	BVC 2021 Aprobat prin HG 1019/2021	REALIZAT (conf.bilanț)	%
VIII	Investiții totale	4.809	4.195	87,2
IX	Plăți restante	0	0	
X	Creanțe restante	3.175	3.079	97,0

Execuția detaliată a indicatorilor bugetari aprobați este prezentată în anexa .

Analiza execuției bugetare vizează în primul rând modul de respectare a regulilor prevăzute la art.10 lit a)-f) din OG 26/2013 actualizată. După cum se poate observa din tabel, la aparatul central au fost respectate următoarele prevederi din actul normativ precizat anterior, astfel:

- Cheltuielile de natură salarială precum și numărul de personal la finele anului s-au încadrat în prevederile bugetare, gradul de realizare fiind 82,2%, respectiv 77,6%. Conform art. 10 litera a), valorile aprobate prin buget pentru acești indicatori reprezintă limite maxime ce nu pot fi depășite.
- Nu s-au înregistrat depășiri ale cheltuielilor totale aprobate în buget, gradul de realizare al acestora în anul 2021 fiind de 74,3%, în timp ce gradul de realizare al veniturilor (74,7%) a devansat pe cel al cheltuielilor. În consecință, s-au efectuat cheltuieli totale proporțional cu gradul de realizare al veniturilor totale, cu încadrarea în indicatorii de eficiență aprobați, respectând art.10 litera b). În ceea ce privește eficiența economică (cheltuieli totale la 1000 lei venituri totale), aceasta a înregistrat o creștere față de valoarea aprobată cu 0,5%, nivelul acestui indicator s-a îmbunătățit față de valoarea aprobată în buget (realizat 988 mii lei, față de aprobat 993 mii lei). Rezultatul brut înregistrat la 31.12.2021 a fost profit (1.748 mii lei) și a depășit cu 36,2% nivelul aprobat în buget, respectiv 1.283 mi lei.
- Nivelul anual al plăților restante aprobat prin buget a fost respectat conform art. 10 alin d). Aparatul central nu are valoarea aprobată în buget pentru plăți restante, astfel că nici nu a înregistrat la finele anului 2021 plăți restante.
- În ceea ce privește corelația câștig mediu-productivitate, indicii de creștere se calculează conform precizărilor din OG 26/2013 art.10 litera f). Astfel în execuție *“creșterea nivelului câștigului mediu brut lunar pe salariat și a productivității muncii conform prevederilor art. 9 alin. (3) se calculează în funcție de indicatorii economico-financiari realizați în anul precedent”*.

Indicatori	Realizat 2020	Realizat 2021	%
Câștigul mediu determinat pe baza cheltuielilor de natura salarială cf. OG 26/2013 (lei/salariat)	9.155	8.652	94,5
Productivitatea muncii (mii lei/persoană)	2.197	2.134	97,1

După cum se poate observa din tabel, indicele de creștere a productivității muncii a devansat indicele de creștere al câștigului mediu, respectiv 97,1% față de 94,5%.

Finanțarea aparatului propriu se realizează numai din activitatea proprie, în cadrul căreia o pondere însemnată o are contravaloarea prestării serviciilor specifice activității de derulare pe piața internă și externă a contractelor privind comercializarea produselor/serviciilor cu caracter militar din portofoliul filialelor companiei naționale.

Așa cum rezultă din prezentarea gradului de realizare a principalilor indicatori bugetari la 31.12.2021, veniturile totale înregistrate în anul 2021 sunt de 145.100 mii lei, iar valoarea aprobată în buget este de 194.295 mii lei, astfel gradul de realizare al veniturilor totale a fost sub nivelul programat în buget, respectiv 74,7%. În structură, gradul de realizare al veniturilor din activitatea de exploatare este de 77,8%, iar cel al veniturilor financiare de 49,7%.

Cheltuielile totale au fost realizate în sumă de 143.352 mii lei față de nivelul programat pentru acest indicator de 193.012 mii lei, ceea ce înseamnă un procent de 74,3% față de nivelul aprobat în buget. Cheltuielile de exploatare s-au realizat în procent de 79,2%, în timp ce cheltuielile financiare s-au realizat în procent de 23,2%.

La 31.12.2021 s-a înregistrat un profit brut în sumă 1.748 mii lei depășind cu 36,2% indicatorul bugetat (1.283 mii lei). Profitul brut realizat provine din activitatea financiară unde s-a înregistrat profit de 6.720 mii lei, pentru care prevederea bugetară a fost de 4.440 mii lei. La activitatea de exploatare rezultatul înregistrat a fost pierdere de 4.972 mii lei, pentru care s-a prevăzut în buget tot pierdere, în valoarea de 3.157 mii lei.

La sursele de investiții valoarea aprobată a fost de 4.809 mii lei, reprezentând investiții din surse proprii și alte surse (credite bancare), în timp ce valoarea realizată este 4.195 mii lei.

În ceea ce privește indicatorul creanțe restante, nu a fost depășită valoarea aprobată prin buget pentru anul 2021 (gradul de realizare a fost de 97,0%).

Rezultatele economico-financiare

La data de 31.12.2021, situația economico-financiară a C.N. ROMARM S.A.- Aparat propriu se prezintă astfel :

- a) Venituri - C.N. ROMARM S.A. – aparat propriu a realizat venituri totale în sumă de 145.100 mii lei, compuse din :
- venituri din exploatare 134.443 mii lei
 - venituri financiare 10.657 mii lei

Structura veniturilor din exploatare înregistrate la 31.12.2021 este următoarea :

Nr.crt.	Explicație	Suma (mii lei)	%
1.	Producție vândută	33.647	25,0
2.	Venituri din vânzarea mărfurilor	97.902	72,8
3.	Venituri afer. costului producției în curs de execuție	1.520	1,2
4.	Alte venituri din exploatare	1.374	1,0
	Total venituri din exploatare	134.443	100,0

După cum se observă, ponderea cea mai mare în veniturile din exploatare o reprezintă veniturile din vânzarea mărfurilor (72,8%) și producția vândută (25,0 %).

Cifra de afaceri netă realizată la 31.12.2021 este de 131.549 mii lei și se compune din:

- cifra de afaceri la intern 120.596 mii lei
- cifra de afaceri la extern 10.953 mii lei

Structura veniturilor din activitatea financiară înregistrată la 31.12.2021 este următoarea:

Nr.crt.	Explicații	Suma (mii lei)	%
1.	Venituri din diferențe de curs	9.906	92,9
2.	Venituri din imobilizări financiare	157	1,5
3.	Venituri din dobânzi	21	0,2
4.	Alte venituri financiare	573	5,4
	Total venituri financiare	10.657	100,0

În cadrul veniturilor financiare ponderea cea mai mare o au venituri din diferențe de curs (92,9%) și reprezintă venituri determinate de evaluarea conturilor de trezorerie la cursul BNR aplicabil în ultima zi bancară din lună, precum și din operațiuni în valută care se înregistrează la cursul valutar valabil la data tranzacției.

b) Cheltuieli – Cheltuielile totale înregistrate la data de 31.12.2021 la C.N. Romarm- aparat propriu sunt în sumă de 143.352 mii lei și prezintă următoarea structură :

- cheltuieli din exploatare 139.415 mii lei
- cheltuieli financiare 3.937 mii lei

Structura cheltuielilor din activitatea de exploatare la 31.12.2021 se prezintă astfel :

Nr.crt.	Explicație	Suma (mii lei)	%
1	Cheltuieli cu mărfurile	95.608	68,6
2	Chelt. cu serv. executate de terți	29.390	21,1
3	Chelt. cu impozite și taxe	241	0,2
4	Cheltuieli de personal	8.354	5,9
5	Alte cheltuieli de exploatare	5.822	4,2
	Total cheltuieli exploatare	139.415	100,0

În structura cheltuielilor de exploatare, 68,6% reprezintă cheltuieli privind produsele cu caracter militar realizate de filiale și valorificate de companie către diverși beneficiari, iar serviciile executate de terți au o pondere de 21,1% din total cheltuiile de exploatare.

Structura cheltuielilor financiare în sumă de 3.937 mii lei este următoarea:

- 8.507 mii lei provin din diferențe nefavorabile de curs valutar
- 69 mii lei reprezintă cheltuieli cu dobanzile
- -4.639 mii lei reprezintă ajustări pentru pierderi de valoare a imobilizărilor financiare.

Structura elementelor de bază în stabilirea rezultatului brut și a rezultatului net al exercițiului la 31.12.2021 este următoarea :

mii lei		
Nr. Crt.	Explicații	Realizat
1.	Venituri din exploatare	134.443
2.	Cheltuieli din exploatare	169.415
3.	Rezultatul din exploatare	-4.972
4.	Venituri financiare	10.657
5.	Cheltuieli financiare	3.937
6.	Rezultatul financiar	6.720
7.	Venituri totale	145.100
8.	Cheltuieli totale	143.352
9.	Rezultatul brut	1.748
10.	Impozit pe profit	255
11.	Rezultatul net al exercițiului	1492

Profitul brut contabil la 31.12.2021 a fost 1.747.717 lei, pentru care s-a calculat un impozit pe profit de 255.436 lei, iar profitul net rezultat este în sumă de 1.492.281 lei .

Plăți și creanțe restante

La data de 31.12.2021 C.N. ROMARM S.A. - aparat central nu a înregistrat plăți restante, un obiectiv esențial pentru companie fiind păstrarea bonității la un standard adecvat pentru a putea participa la orice licitație sau activitate care condiționează speța respectivă de situația financiar contabilă la o dată de referință.

În ceea ce privește creanțele totale, soldul acestora la finele anului 2021 este de 41.914 mii lei, iar soldul creanțelor restante este de 3.079 mii lei , ceea ce reprezintă 7,3 % din total creanțe.

Criterii și obiective de performanță

În conformitate cu prevederile art.9, alin. 1, litera c) din O.U.G. 26/2013, actualizată, pentru anul 2021 a fost calculat gradul de realizare al criteriilor și obiectivelor de performanță pentru directorul general și acesta este prezentat în anexa.

Veniturile din subvenții aferente nucleului (conform art.24 din Legea 232/2016)

În anul 2021, pentru personalul din cadrul filialelor companiei care desfășoară activități prevăzute de HG nr. 174/2017 a fost aprobat prin HG nr. 442/2021 un număr de 1.107 persoane, pentru care s-a alocat suma de 54.804 mii lei. Ca urmare a faptului că activitatea filialelor s-a redus drastic și în anul 2021, luând în considerare că la fundamentarea sumelor s-a luat în calcul un câștig mediu brut pe economie de 5.380 lei, utilizat în Legea bugetului asigurărilor sociale pe anul 2021 (Legea 16/2021) și ținând cont că pe parcursul anului câștigul mediu brut pe economie realizat lunar, utilizat la calculul sumelor, a fost mai mare decât cel folosit la bugetarea sumelor, filialele companiei au solicitat încă din luna iulie 2021 suplimentarea numărului de personal și a sumelor aferente. Trebuie precizat faptul că în anul 2021 bugetele filialelor s-au aprobat în perioada octombrie-decembrie 2021.

În luna decembrie 2021, prin adresa ME-DIA nr. 273.161/15.12.2021, a fost suplimentată suma cu 7.000 mii lei pentru filialele companiei, cu încadrarea în numărul mediu maxim aprobat prin HG 442/2021. Având în vedere întârzierea suplimentării și ținând cont de decalajul între sistemul bugetar al ordonatorului de credite, din punct de vedere al plăților (decembrie 2020-noiembrie 2021) și sistemul bugetar al CN ROMARM și filiale (ianuarie-decembrie 2021), doar 4 din filiale au putut să beneficieze de această suplimentare și doar pentru luna noiembrie 2021, respectiv suma de 1.818 mii lei, diferența de 5.182 mii lei a rămas la dispoziția ministerului.

Pentru perioada ianuarie-decembrie 2021 s-au alocat și consumat sume în valoare de 55.358 mii lei (pentru un număr mediu de 1.049 de persoane), cu 27% mai puțin față de anul 2020, respectiv 76.039 mii lei (pentru un număr mediu de personal de 1539 persoane).

Situația sumelor alocate lunar și consumate în anul 2021 pe total companie este prezentată în anexa.

SINTEZA INDICATORILOR DE BONITATE FINANCIARĂ, DE ECHILIBRU

FINANCIAR ȘI DE GESTIUNE

INDICATORI	2019	2020	2021	Prag/trend	Aprecierea
Indicatorii bonității financiare					
Lichiditatea globală	1,35	1,60	1,29	1,2-1,8	Favorabilă
Lichiditatea curentă	1,33	1,51	1,18	0,8-1	Favorabilă
Lichiditatea imediată	1,06	1,11	0,83	>0,8	Favorabilă

Indicatori de echilibru financiar					
Solvabilitate patrimonială	100	97,8	100	>50%	Favorabilă
Solvabilitate generală	2,65	4,08	2,67	>1	Favorabilă
Indicatori de gestiune					
Număr de zile de stocare	8 zile	14 zile	33 zile	↗	Nefavorabilă
Viteza de rotație a activelor circulante	583 zile	246 zile	388 zile	↗	Favorabilă
Perioada de rambursare a datoriilor	431 zile	153 zile	302	↗	Nefavorabilă
Perioada de recuperare a creanțelor	117 zile	61 zile	106	↘	Favorabilă

FISCALITATE

• Impozit pe profit

La calcularea impozitului pe profit au fost respectate prevederile Legii 227/2015 privind Codul fiscal cu modificările și completările ulterioare, H.G. 1/2016 pentru aprobarea Normelor metodologice de aplicare a Legii 227/2015 cu modificările și completările ulterioare, Ordinele Ministerului Finanțelor Publice de aplicare în 2021 a Codului Fiscal, OUG nr.153/2020.

Pentru calculul profitului impozabil s-a folosit următoarea formulă:

$$\{ [\text{Total venituri} - \text{venit. neimpozabil} + \text{chelt afer venit neimpoz} - \text{rezerva legală} + / - \text{elemente similare veniturilor/chelt} - (\text{total cheltuieli} - \text{cheltuieli nedeductibile})] \} \times 16\% =$$

$$\{ [151.171.232,10 - 5.963.732,66 + 0 - 87.385,83 + 577.885,20 + 0 - (149.616.005,50 - 5.634.643,77)] \} \times 16\% = 1.716.637,08 \times 16\% = 274.662 \text{ lei}$$

Rezerva legală calculată conform art.26, litera a din Codul fiscal reprezintă 5% din profitul contabil la care se adaugă cheltuiala cu impozitul pe profit

$$\text{Rezerva legală} = (1.555.226,59 + 192.490) \times 5\% = 1.747.716,59 \times 5\% = 87.385,83 \text{ lei}$$

Venituri neimpozabile = 5.963.732,66 lei

➤ Cont 7812 „venituri din anularea provizioanelor pentru risc”. = **1.242.481,29 lei**

S-au reluat la venit:

- sumele încasate în litigiul cu produsele de la Vălenii de Munte = 92.577,96 lei

- anulare provizion Ioana Marius	= 894.580,00 lei
- anulare provizion Ianculescu Serban	= 141.240,00 lei
- provizion Victoria	= 5.837,33 lei
- provizioane salarii	= 108.246,00 lei

- Cont 7814 „venituri din ajustări pentru deprecierea activelor circulante”- casare Clinceni = **65.715,61 lei**

Reprezintă sumele rezultate din modificarea provizionului constituit anterior pentru stocurile fără mișcare de la punctul de lucru Clinceni, ca urmare a unor casări.

- Cont 7584 „venituri din subvenții pentru investiții” reprezintă venituri din alocații bugetare în corespondență cu amortizarea nedeductibilă aferentă unor reabilitări efectuate și active preluate de la UM 01295 în anul 2010 la punctul de lucru Clinceni = **15.935,76 lei**.
- Cont 7863 “venituri financiare din ajustări pentru deprecierea de valoare a imobilizărilor financiare” – provizioane Moreni = **4.639.600 lei**.

Elemente similare veniturilor/cheltuielilor

În conformitate cu prevederile OUG 34/2009 cu privire la rectificarea bugetară pe anul 2009 și reglementarea unor măsuri financiar-fiscale, rezervele din reevaluarea mijloacelor fixe, inclusiv a terenurilor, efectuată după data de 1 ianuarie 2004, care sunt deduse la calculul profitului impozabil prin intermediul amortizării fiscale sau al cheltuielilor privind activele cedate și/sau casate, se impozitează concomitent cu deducerea amortizării fiscale, respectiv la momentul scăderii din gestiune a acestor mijloace fixe, după caz. Rezervele din reevaluare luate astfel, la calculul impozitului pe profit pentru anul 2021, sunt în valoare de **577.885,20 lei**.

Cheltuieli nedeductibile, total = 5.634.643,77 lei

din care :

- Cont 6022.12 = **22.112,48 lei**

Cheltuieli cu combustibilul nedeductibil fiscal conform OUG 125/2011 privind modificarea codului fiscal: începând cu data de 1 ianuarie 2012, se acordă deductibilitate de 50% pentru cheltuiala cu combustibilul și TVA-ul aferent pentru situațiile care nu se încadrează la excepțiile prevăzute la art. 1451 din codul fiscal.

Începând cu data de 01 iulie 2012, conform modificărilor aduse privind Codul fiscal, nu sunt deductibile 50% din cheltuielile aferente vehiculelor rutiere motorizate care nu sunt utilizate exclusiv în scopul activității economice, cu o masa totală maximă autorizată care să nu depășească 3.500 kg și care să nu aibă mai mult de 9 scaune de pasageri, incluzând și scaunul șoferului, aflate în proprietatea sau în folosința contribuabilului.

Alte cheltuieli nedeductibile aferente parcului auto:

- Cont 6024.12 = **1.814,89 lei**
Piese de schimb pentru parcul auto, cota de 50%.
- Cont 6028.12 = **370,50 lei**
Alte materiale consumabile pentru parcul auto, limita de 50%.
- Cont 611.12 = **2.670,36 lei**

- Cheltuieli de intretinere și reparații parc auto, limita de 50%
- Cont 613.2 = **1.293,36** lei
Cheltuieli cu primele de asigurare aferente parcului auto, limita de 50%
- Cont 625.122 = **6.569,18** lei
Reprezintă 50 % din cheltuiala de combustibil decontată salariaților care pleacă în deplasare cu mașina proprie
- Cont 628.19.1 = **692,37** lei
Cheltuieli cu servicii diverse aferente parcului auto, limita de 50%
- Cont 635.62 = **880,72** lei
Cheltuieli cu taxele auto, limita de 50%

➤ Cont 6231.2 = **6.972,37** lei

Reprezintă cheltuieli de protocol nedeductibile integral la calculul impozitului pe profit (apa plată și alte cheltuieli de protocol nedeductibile fiscal).

➤ cont 6231.1 = **44.105,49** lei

Pentru determinarea rezultatului fiscal cheltuielile de protocol sunt deductibile în limita cotei de 2% aplicată asupra profitului contabil înregistrat pentru perioada respectivă, la care se adaugă cheltuielile cu impozitul pe profit și cheltuielile de protocol

(sold 121 + chelt. Impozit profit + chelt.protocol) x2% = (1.555.226,59 +192.490+80.673,29)x 2% = 36.567,80 lei

Cheltuială protocol deductibila = 36.567,80 lei

➤ Cont 625.222 = **2.340,73** lei

Reprezintă în principal depășiri la baremurile de cazare pentru deplasările externe, care au referate de aprobare

➤ Cont 635.2 = **13.580,48** lei

T.V.A. nedeductibilă aferentă cheltuielilor nedeductibile.

➤ Cont 6583.2 = **14,90** lei

Casare mijloace fixe Clinceni

➤ Cont 6811.2 = **230.862,24** lei

Reprezintă amortizare aferentă imobilizarilor de natura clădirilor, amortizate integral dar reevaluate și carora le-a fost atribuită o noua durată de viață.

➤ Cont 6812 = **270.176,55** lei

- Cheltuieli privind provizioanele constituite pentru litigiu cu Tudoran Grigore

- Cheltuieli privind provizioanele constituite pentru concedii odihnă neefectuat = **197.672,00** lei

➤ Cont 6814 = **4.022.303,65** lei

Reprezintă actualizare ajustării pentru creanța filialei Metrom, pentru penalități calculate la dividendul convenit conform măsuri dispuse de C.C.R.

➤ Cont 654 = **20.727,88** lei

- Patromil Suport SRL factura 1013/29.01.2019 regularizare consum energie

- Patromil Suport SRL factura 1046/11.02.2019 regularizare consum apa

- Patromil Suport SRL factura 1047/11.02.2019 regularizare consum apa

- Oprea Constantin penalități din rectificative depuse la ANAF și prescise.

Societatea Patromil Suport SRL , conform datelor de pe site-ul ANAF a fost dizolvată prin lichidare, iar facturile neachitate de aceasta au fost trecute pe cheltuieli nedeductibile în urma inventarierii patrimoniului la 31.12.2021.

➤ Cont 691 = **192.490,00 lei**
 Reprezintă impozit pe profit calculat pentru primele 3 trimestre din anul 2021.

Cheltuieli nedeductibile aferente punctelor de lucru care nu contribuie la realizarea de venituri :

➤ Cont 601.1.C – cheltuieli cu materii prime Clinceni = 65.695,82 lei
 ➤ Cont 605.1.01C – energie electrică Clinceni = 4.789,62 lei
 ➤ Cont 605.1.02C – apa de la punctul Clinceni = 612,53 lei
 ➤ Cont 6028.11.C – mat.consumabile Clinceni = 19,79 lei
 ➤ Cont 628.11.1C – pază Clinceni = 105.892,20 lei
 ➤ Cont 628.18.6 – întreținere Calea Victoriei = 3.419,00 lei
 ➤ Cont 635.24 - impozit cladiri Calea Victoriei = 45.546,00 lei
 ➤ Cont 635.24.C- impozit clădiri Clinceni = 35.784,00 lei
 ➤ Cont 635.25.C- impozit teren Clinceni = 2.555,00 lei
 ➤ Cont 6811.1.01C - amortizare mijloace fixe Clinceni = 332.267,38 lei
 ➤ Cont 6811.1.02C - amortizare mijloace fixe Clinceni = 412,28 lei
TOTAL = 596.993,42 LEI

Impozitul pe profit calculat, conform datelor prezentate, cumulat, pentru trimestrul IV 2021 este în sumă totală de 82.172 lei.

Impozitul pe profit calculat an 2021 = 274.662,00 lei din care :
 - achitat primele 3 trimestre = 192.490,00 lei
 - reducere impozit cf.OUG 153/2020 = -19.226,00 lei
 - impozit de recuperat din trim.2/2021 = - 7.399,00 lei

Diferență impozit pe profit de plată până la 25.06.2022 = 55.547,00 lei

Prezentare mod de calcul reducere impozit pe profit la 31.12.2021, conform OUG nr.153/2020.

Calcul capital propriu ajustat 2020 - 2021

Capital propriu ajustat	2020	2021
Capital subscris vărsat - cont 1012	141.115.898	141.115.898
Rezerve legale – cont 1061	1.193.944	1.193.944
Alte rezerve – cont 1068	9.480.962	9.480.962
Rezultatul reportat – cont 117	0	346.021
TOTAL	151.790.804	152.136.825

Condiția nr.1 pentru a beneficia de reducere:

-Capitalul propriu este pozitiv, reducere 2% conform art.I lit.a). OUG 53/2020.

Capitalul propriu ajustat din 2021 este mai mare decât cel din 2020.

Calcul procent creștere:
 $(152.136.825-151.790.804)/151.790.804 * 100 = 0.23\%$

Procent reducere impozit 5% conf.art.I lit.b) OUG 53/2020.

Impozit anual 2021 = 274.662 lei

Reducere 7% = 19.226 lei
Impozit an 2021 = 255.436 lei

PROPUNERE REPARTIZARE PROFIT

În exercițiul financiar 2020, CN Romarm SA, a obținut un profit net de 599.777,21 lei.

Propunerea de repartizare a profitului net a fost făcută cu respectarea cadrului legislativ aplicabil :

- Legea 31/1990, privind societățile comerciale, cu modificările și completările ulterioare ;
- Legea 227/2015 privind codul fiscal;
- OG 64/2001 privind repartizarea profitului la societățile naționale, companiile naționale și societățile comerciale cu capital integral sau majoritar de stat, precum și la regiile autonome cu modificările și completările ulterioare, completată cu Memorandumul întocmit de Ministrul de Finanțe în 15.03.2019;.
- OMFP 144/2005 privind aprobarea Precizărilor pentru determinarea sumelor care fac obiectul repartizării profitului Ordonanței Guvernului nr. 64/2001 privind repartizarea profitului la societățile naționale, companiile naționale și societățile comerciale cu capital integral sau majoritar de stat, precum și la regiile autonome, aprobată cu modificări prin Legea nr. 769/2001, cu modificările și completările ulterioare;
- Legea 232/2016 privind industria națională de apărare, precum și pentru modificarea și completarea unor acte normative unde la art.36, aliniatul (5) se prevede:” Prin derogare de la prevederile art. 1 lit. f) din Ordonanța Guvernului nr. 64/2001 privind repartizarea profitului la societățile naționale, companiile naționale și societățile comerciale cu capital integral sau majoritar de stat, precum și la regiile autonome, aprobată cu modificări prin Legea nr. 769/2001, cu modificările și completările ulterioare, pentru realizarea unor programe de investiții, operatorii economici din industria de apărare cu capital integral sau majoritar de stat pot să nu vireze cota de 50% din dividende către bugetul de stat, urmând ca Adunarea Generală a Acționarilor să stabilească o altă distribuire a profitului contabil rămas după deducerea impozitului pe profit.”

Propunerea privind repartizarea profitului :

Nr.crt.	Denumire indicator	Suma
1.	Profit contabil	1.747.716,59
2.	Impozit pe profit	255.436,00

3.	Profit net	1.492.280,59
4.	Rezerva legală	87.385,83
5.	Acoperire pierdere contabila din anii precedenți	1.404.894,76

- **Taxa pe Valoarea Adaugată**

CN Romarm SA realizează, din punct de vedere al TVA-ului atât operațiuni care dau drept de deducere, cât și operațiuni care nu dau drept de deducere, în aceste condiții TVA a fost dedus pe bază de pro-rată. Conform prevederilor Codului fiscal, pro-rata aplicată provizoriu pentru anul 2021, a fost pro-rata definitivă stabilită pentru anul 2020, la 31.12 în procent de 100%. În cursul anului acesta s-au efectuat și operațiuni scutite de TVA fără drept de deducere, pro-rata definitivă pentru anul 2021 a fost calculată la sfârșitul anului valoarea acesteia fiind de 98,6106, iar în conformitate cu prevederile Codului fiscal pro-rata se rotunjește la unitatea zecilor imediat următoare, deci la 99%.

- **Contribuția pentru asigurări pentru concedii și indemnizații de sănătate**

Începând cu 01.01.2011 sumele aferente concediilor medicale care depășesc suma datorată de unitate, conform OUG 158/2005, pentru contribuții la asigurări pentru concedii și indemnizații de sănătate (0,85% la fondul de salarii) nu se mai reportează. Pentru aceste sume se depun la Casa Națională de Sănătate o serie de documente în baza cărora se fac restituirile solicitate.

Sumele nerecuperate din perioadele anterioare, pentru care au fost depuse solicitări de restituire, reprezentând diferența dintre suma indemnizațiilor cuvenite pentru incapacitate temporară de muncă sau/și sarcină și lăuzie și contribuția de concedii și indemnizații de asigurări sociale de sănătate datorată de angajator, sunt următoarele:

Cont	Titlu cont	Sold final Debit
4382.apr20	CM de recuperat aprilie 2020	6,948.00
4382.apr21	CM de recuperat aprilie 2021	13,169.00
4382.aug2020	CM de recuperat fnuass august 2020	16,012.00
4382.aug2021	CM de recuperat fnuass august 2021	8,787.00
4382.DEC20	CM de recuperat din fnuass decembrie 2020	35,537.00
4382.DEC21	CM din fnuass de recuperat decembrie 2021	15,154.00
4382.FEB2021	CM de recuperat fnuass februarie 2021	23,248.00
4382.ian21	CM de recuperat fnuass ianuarie 2021	11,766.00
4382.iul2020	CM de recuperat fnuass 31.07.2020	13,209.00
4382.iul2021	CM de recuperat iulie 2021	11,038.00
4382.iun2020	CM de recuperat fnuass iunie 2020	12,668.00
4382.iun2021	CM de recuperat fnuass iunie 2021	8,982.00
4382.mai2020	CM de recuperat mai 2020	10,768.00
4382.mai2021	CM de recuperat din fnuass mai 2021	10,451.00
4382.mar2020	CM de recuperat martie 2020	14,825.00

4382.mar2021	CM de recuperat din fnuass martie 2021	33,117.00
4382.NOV2020	CM de recuperat fnuass noiembrie 2020	45,162.00
4382.NOV2021	CM de recuperat din fnuass noiembrie 2021	25,811.00
4382.oct20	CM de recuperat fnuass octombrie 2020	51,844.00
4382.oct21	CM de recuperat fnuass octombrie 2021	11,718.00
4382.SEPT2020	CM de recuperat fnuass septembrie 2020	27,116.00
4382.SEPT2021	CM de recuperat din fnuass sept 2021	4,108.00
TOTAL		411,438.00

SITUAȚIE PROVIZIOANE

În nota 2 la situațiile financiare de la data de 31.12.2021 se prezintă evoluția ajustărilor de valoare și a provizioanelor înregistrate în evidența contabilă în cursul anului și soldul evidențiat pe conturi la finele exercițiului. Datele sunt evidențiate - sub formă tabelar - pe conturile analitice utilizate conform planului de conturi aprobat.

Cont	Tip provizion	Sold inițial	Anulări	Majorări	Sold final
1518	Alte proviz pt. risc. și cheltuieli	5,504,815.94	1,144,066.00	467,848.55	4,828,598.49
din care	BTR valută	91,454.70			91,454.70
	BTR lei	98.48			98.48
	Rascula	550.00			550.00
	Prov. garanție Romtelecom	395.38			395.38
	Prov. garanție BCR	44,858.24			44,858.24
	Prov. garanție BCR	1,015.00			1,015.00
	Prov. garanție BCR Unirea	1,271.19			1,271.19
	Prov. BCR buna execuție	7,650.00			7,650.00
	Prov. BCR cont 4410	39,518.04			39,518.04
	Prov. garanție Apa Nova	1,453.14			1,453.14
	Prov. concedii odihnă neefectuate	219,495.00	108,246.00	197,672.00	308,921.00
	Prov. dosar ANAF Sadu	3,038,470.00			3,038,470.00
	Prov. Tudoran dosar 15592/3/2021	0.00		252,000.00	252,000.00
	Provizion Litigiu Patromil Suport	596,769.77			596,769.77
	Provizion litigiu Ioana Marius	894,580.00	894,580.00		0.00
	provizion Tudoran	26,682.00		18,176.55	44,858.55
	provizion Serban Fl	373,824.00			373,824.00
	provizion Ianculescu	141,240.00	141,240.00		0.00
	provizion dosar 13666/299/2020	25,491.00			25,491.00

	nucleu ME				
2961	Imobilizări financiare	24,669,302.00	4,639,600.00	0.00	20,029,702.00
din care	UPS Făgăraș	11,532,315.00			11,532,315.00
	Fabrica de Arme CUGIR	2,590,307.00			2,590,307.00
	Automecanica Moreni	4,639,600.00	4,639,600.00	0.00	0.00
	Metrom	5,907,080.00		0.00	5,907,080.00
391	Stocuri cu mișcare lentă sau fără	86,572.74	65,715.61	0.00	20,857.13
393 → 394	Ajustării pt. deprecierea producție neterminată → Ajustări pentru depreciere produse finite	1,140,272.00	0.00	473,968.95	1,614,240.95
491	Depreciere creanțe	657,441.26	121,800.15	264,563.51	800,204.62
din care	REMIN	449,701.00			449,701.00
	CARSIM TRANS	121,800.15	121,800.15		0.00
	UPS Făgăraș(masa credală)	85,940.11			85,940.11
	Interarms	0.00		172,964.20	172,964.20
	Terra General Trading			20,764.00	20,764.00
	PWA-Sadu	0.00	0.00	70,835.31	70,835.31
495	Decontari in cadrul grupului	80,000.00	0.00	3,272,048.00	3,352,048.00
	(masa credală UPS Făgăraș)	80,000.00			80,000.00
	ajustare ajutor financiar Metrom			3,272,048.00	3,272,048.00
496	Creanțe debitori diverși	3,114,894.82	98,415.29	82,558.50	3,099,038.03
din care	Poprire Vălenii de Munte	275,572.42	92,577.96		182,994.46
	Pirochim Victoria	10,343.25	5,837.33		4,505.92
	Metrom dividende	2,809,117.50		82,558.50	2,891,676.00
	UPS Făgăraș (masa credală)	19,861.65			19,861.65
	TOTAL	35,253,298.76	6,069,597.05	4,560,987.51	33,744,689.22

DOMENIUL COMERCIAL

Realizarea efectivă a operațiunilor de comerț exterior și interior cu produse militare este atributul exclusiv al CN ROMARM SA în relația cu filialele sale.

Relația directă CN ROMARM SA – filiale conferă flexibilitate și posibilitatea unor reacții rapide față de cerințele partenerilor externi, cerință vitală în comerțul actual, prin eliminarea verigilor intermediare.

CN ROMARM SA asigură toate condițiile de eligibilitate necesare participării la licitațiile interne și internaționale, chiar dacă uneori cerințele, mai ales cele interne, avantajează doar competitorii.

Exporturile se realizează direct de către uzine, CN ROMARM SA – aparatul central acționând în calitate de Mandatar al filialelor, astfel TVA-ul nu afectează prețul de tranzacție.

În 2021 se menține trendul crescător al vânzărilor către FSNA, semnându-se contracte subsecvente și acorduri cadru noi de aproximativ 264 milioane lei (~ 64 milioane USD). Valoarea livrarilor către FSNA în 2021 a fost de aproximativ 125 milioane lei (~30 milioane USD).

Au fost reactivate piețe tradiționale de export cu valori semnificative ale contractelor de export (ex: Egipt, Oman, Maroc, Malaysia) și deschise unele noi (ex: Polonia, Turcia).

Totodată, au fost deschise canale, cu perspective mari de concretizare în contracte de export și alte piețe tradiționale, pierdute în timp, în special din Africa și Orientul Mijlociu.

Activitatea de comerț exterior este efectuată de un număr foarte redus de specialiști, urmărindu-se o optimizare a costurilor și menținerea prețului extern cât mai competitiv, în condițiile unei concurențe acerbe, atât cu parteneri externi cât și interni.

Comisionul practicat de CN ROMARM SA, la un nivel foarte redus, asigură la limită sursele de finanțare pentru activitatea proprie și pentru finanțarea contractelor de import/export asumate.

CN ROMARM SA are un portofoliu bun de agenți și reprezentanți externi care ne sprijină în identificarea de oportunități de lărgire a piețelor și creștere a exporturilor.

CN ROMARM a reușit atragerea unor parteneri internaționali de renume alături de care va participa la licitațiile MAPN, pentru produse altadata inabordabile de catre industria de aparare. Aceste parteneriate vor include si transfer de tehnologie catre ROMARM de creare a unor noi capacitati moderne de productie (Raytheon – Rachete la Elmec Ploiesti, Rheinmetall – sistem antiaerian Viforul 35mm, IAI – rachete cu bataie marita tip GRAD si modernizare lansator LAROM, GDELS la UA Moreni pentru partea de sudura si alte operatii mecanice).

În urma vizitei reprezentanților CN ROMARM în Israel la compania ELBIT, a reieșit necesitatea partenerilor de a transfera o mare parte din producția de muniții în România ca urmare a reorganizării activității acestora în Israel, filialele CN ROMARM având spațiul și forța de muncă necesare pentru realizarea acestui lucru.

Totodată, s-a demarat procesul de transfer de asistență tehnică de la Oshkosh către U.A. Moreni, prin ROMARM, în vederea finalizării cooperării pentru contractul cu NSPA și pregătirii licitației pentru vehicule 4x4. În aceeași paradigmă, ROMARM a demarat procese cu toți potențialii participanți la procedura 4x4 emisă de M.Ap.N.

S-a creat o colaborare pe orizontală extrem de fructuoasă, prin semnarea de memorandum-uri, cu entități private din cadrul industriei de aparare, pe proiecte de complexități majore, de la arma de asalt cal 5.56 (Stimpex) la modernizarea tancului românesc de lupta (ProOptica, Ior, Interactive, etc), poligoane complexe de tragere pentru dotarea M.Ap.N (Blue Space Tehnology), proiecte aflate în diverse stadii de dezvoltare și derulare.

CN ROMARM participă la proiecte de cercetare în domeniul apărării cu finanțare europeană fiind partener în consorțiile create cu companii de renume mondial, lideri globali în domeniul lor de activitate.

Se lucrează la înprospătarea nomenclatorului de fabricație la nivelul filialelor, fiind dezvoltate până în prezent mai multe produse noi, de ultimă generație, competitive la nivel internațional (grenada antitanc exploziv-termobarica, motoare rachetă, etc)

După o lungă perioadă, CN ROMARM, în parteneriat cu M.Ap.N, este implicat și a semnat acorduri și contracte în cadrul Programelor de Cercetare-Dezvoltare, aceasta fiind în derulare în prezent.

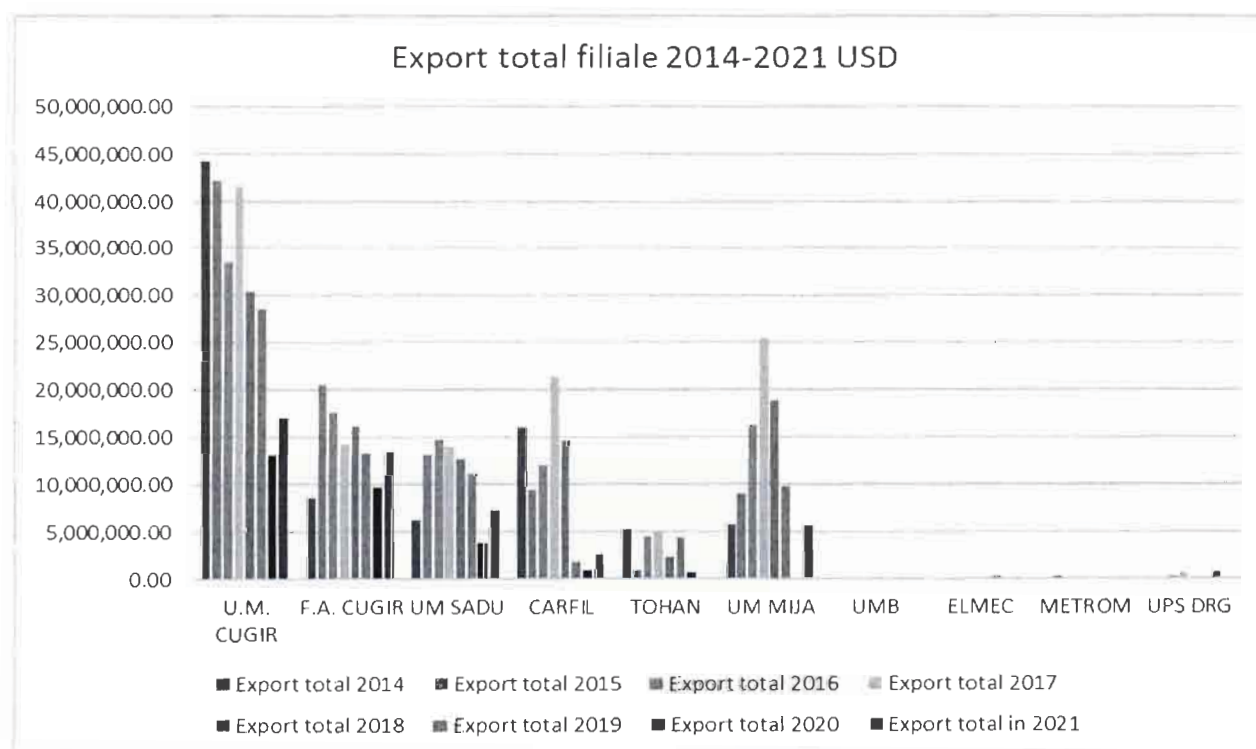
În linie cu intenția declarată a Guvernului de a asigura independența aprovizionării cu materiale și materii prime necesare în procesul de producție, CN ROMARM a continuat procesul de demarare a construcției unei fabrici de pulberi și explozivi, dotată cu cele mai noi tehnologii care vor asigura produselor finite o calitate și o productivitate mult crescute, respectand în același timp cele mai înalte standarde de mediu. În acest sens a fost semnat un memorandum cu Rheinmetall Nitrochemie, lider mondial în fabricarea pulberilor și totodată în proiectarea fabricilor, fiind deja prezentat un plan de activități.

EXPORT

Exportul total realizat de CN CN ROMARM SA la 31.12.2021 este de circa 45 milioane USD, în creștere cu aproximativ 47% față de aceeași perioadă a anului 2020 conform tabelului și graficului următoare.

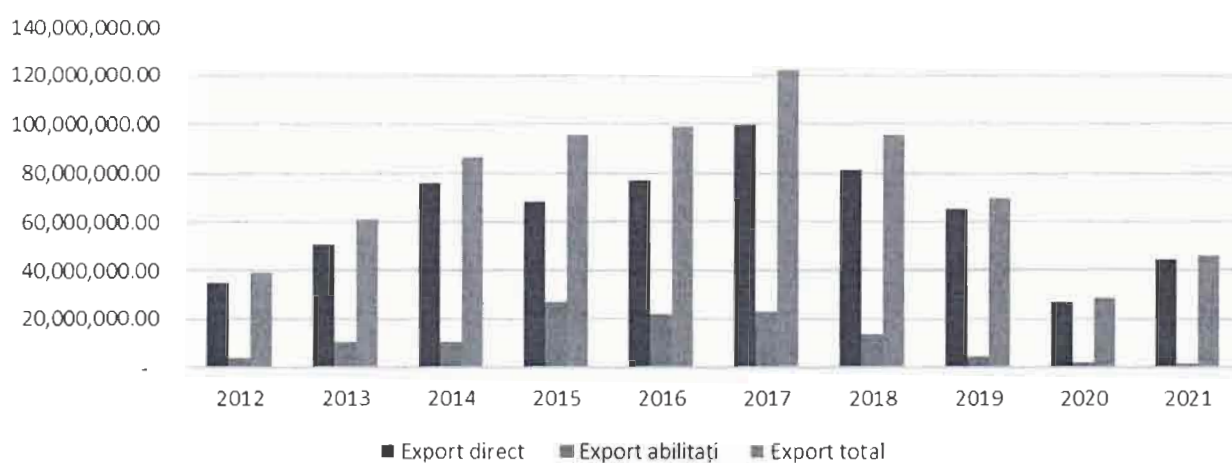
* Exporturile totale sunt exprimate în USD

Filiala	Export total 2014	Export total 2015	Export total 2016	Export total 2017	Export total 2018	Export total 2019	Export total 2020	Export total in 2021
U.M. CUGIR	44,264,600.81	42,256,821.80	33,466,217.31	41,654,068.75	30,361,946.00	28,584,000.89	13,049,490.00	17,053,839.20
F.A. CUGIR	8,468,639.75	20,556,932.32	17,628,150.96	14,289,395.00	16,187,817.43	13,307,056.66	9,615,865.00	13,437,921.34
UM SADU	6,336,581.26	13,126,926.51	14,789,818.76	13,982,762.63	12,697,974.40	11,200,829.62	3,805,000.00	7,243,819.20
CARFIL	16,064,674.00	9,343,514.12	12,084,638.56	21,407,537.50	14,636,774.00	1,755,775.00	935,566.00	2,497,576.00
TOHAN	5,333,869.00	852,904.00	4,580,620.00	4,996,470.09	2,295,450.00	4,419,750.00	684,984.00	35,100.00
UM MIJA	5,722,944.00	8,986,500.00	16,219,791.00	25,461,355.00	18,848,346.00	9,764,334.00	-	5,627,100.00
UMB	-	-	87,360.00	136,897.70	85,797.81	26,280.00	170,823.00	-
ELMEC	-	-	-	-	-	280,000.00	-	-
METROM	72,625.00	218,840.46	-	-	-	159,600.00	-	-
UPS DRG	-	62,620.00	280,800.00	674,040.00	-	211,435.00	687000	137,500.00
TOTAL	86,330,183.82	95,405,059.21	99,137,396.59	122,602,526.67	95,115,305.64	69,709,061.17	28,948,728.00	46,032,855.74



	Export direct	Export abilitați	Export total
2012	35.177.406,28	3.991.718,79	39.169.125,07
2013	50.676.907,08	10.383.694,72	61.060.601,80
2014	75.890.854,22	10.439.329,60	86.330.183,82
2015	68.200.423,06	27.204.636,15	95.405.059,21
2016	77.094.630,75	22.042.765,84	99.137.396,59
2017	99.427.604,29	23.174.922,38	122.602.526,67
2018	81.497.226,61	13.618.079,03	95.115.305,64
2019	65,008,038.23	4,701,022.94	69,709,061.17
2020	26,936,621.51	2,012,106.49	28,948,728.00
2021	44,322,162.10	1,710,693.64	46,032,855.74

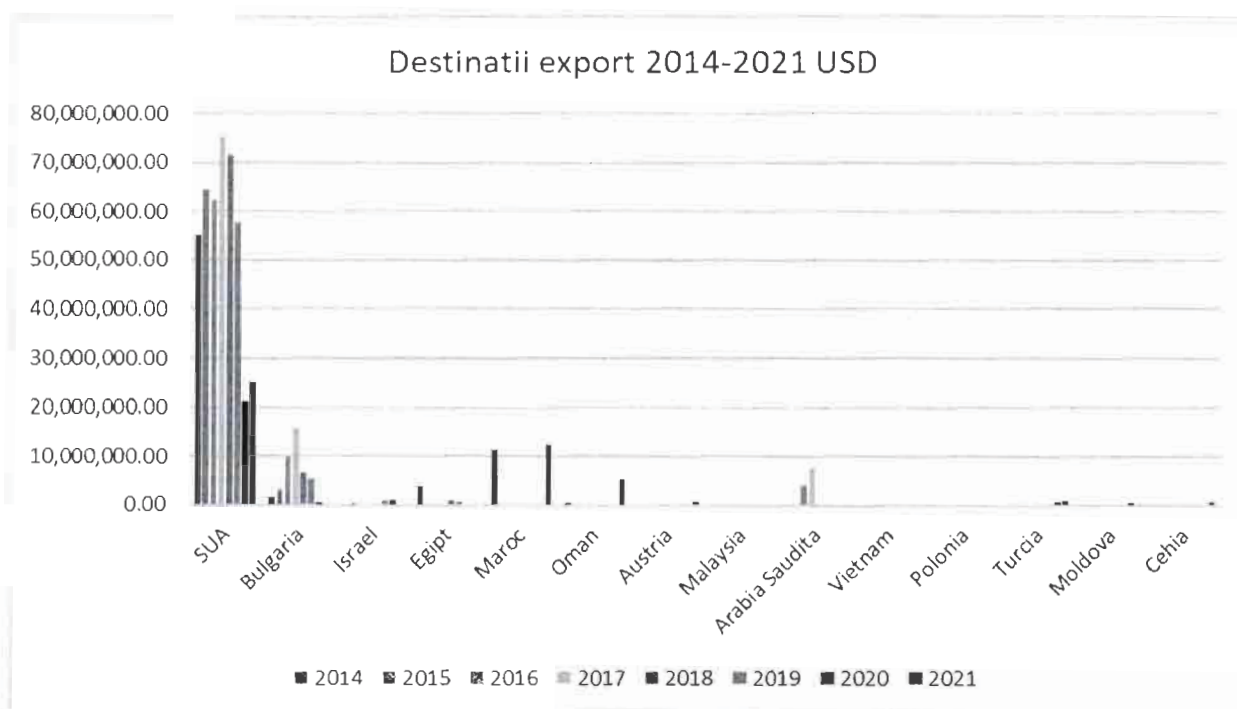
Export direct/abilitați 2012 - 2021 USD



Tări Export direct - USD

Tara export/an	2014	2015	2016	2017	2018	2019	2020	2021
SUA	55,061,405.56	64,602,637.60	62,528,568.00	75,420,361.29	71,431,949.65	57,665,676.59	21,140,064.07	25,015,274.74
Afganistan	2,051,824.00	-	-	-	-	-	-	-
Thailanda	669,000.00	-	-	-	-	-	-	-
Bulgaria	1,551,550.01	2,918,369.00	9,658,400.00	15,807,228.00	6,532,400.00	5,351,624.00	406,250.00	220,380.00
Israel	232,225.00	371,340.46	41,295.00	-	-	884,200.00	937,900.00	199,236.00
Azerbaidjan	411,900.00	-	-	-	-	-	-	-
Germania	26,204.00	43,253.00	79,291.12	171,270.00	-	55,700.00	94,385.00	51,639.84
Egipt	3,730,229.00	-	-	-	1,042,560.00	664,660.00	-	-
Maroc	11,392,155.00	-	-	-	-	-	-	12,237,555.60
Oman	434,000.00	-	-	-	-	-	-	5,225,000.00
Suedia	2,201.75	-	-	-	-	-	1,500.00	-
Burkina Faso	328,160.00	-	-	-	-	-	-	-
Austria	-	133,500.00	-	-	-	211,435.00	183,000.00	570,194.30
Malaysia	-	-	-	-	-	-	-	24,000.00

Marea Britanie	-	40,593.00	21,025.00	33,454.00	78,750.00	107,750.00		
Slovacia	-	55,150.00	622,010.00	-	1,428,000.00		60,248.00	
Arabia Saudita	-	-	4,095,000.00	7,811,541.00				
Slovenia	-	-	4,036.50	-	-			
Danemarca	-	-	16,620.00	-				
Vietnam	-	-	-	183,750.00				
Polonia								100,000.00
Croația					131,816.96	66,992.64		
Turcia					281,750.00		714,860.00	932,000.00
Serbia							3,015,000.00	82,000.00
Moldova							523,528.40	
Cehia							49,627.00	649,600.00
TOTAL	75,890,854.22	68,200,423.06	77,066,784.75	99,427,604.29	81,497,226.61	65,008,038.23	27,126,362.47	44,322,162.10



Așa cum se observă din tabelul și graficul de mai sus, la 31.12.2021 piața SUA se menține la un procent ridicat din totalul **exportului direct**, de aproximativ 56%. Totodată, deși în ușoară creștere de aprox 5 milioane USD față de 2020, se observă o scădere masivă față de anii anteriori a exportului pe SUA, fapt care accentuează starea de fapt a exporturilor CN ROMARM, și anume de „captivitate” a pieței SUA. Acest lucru se datorează procesului anevoios de promovare și penetrare a celorlalte piețe, CN ROMARM dispunând de resurse limitate și constrângeri de tot felul. Chiar și dacă se reușeste atragerea de piețe noi, vezi Maroc, Moldova, Malaysia, Oman, valorile contractate sunt relativ mici.

Astfel, este evident că produsele actuale din nomenclatorul de fabricație al CN ROMARM se adresează cu precădere țărilor din Africa și Orientul mijlociu, fapt pentru care eforturile companiei ar trebui îndreptate pentru promovarea

Se observă o ușoară creștere a pieței față de 2020. Cu toate acestea, piața mondială este încă la un nivel scăzut, stare de fapt cu impact direct asupra funcționării și exporturilor CN ROMARM. În aceste condiții se poate reitera necesitatea creșterii pieței interne, FSNA, la un nivel care să asigure continuitatea afacerii pentru majoritatea filialelor. Deși piața internă a crescut în 2021, există filiale încă neacoperite la intern, SADU, UM CUGIR, FA CUGIR, sau foarte puțin acoperite, care să poată susține o perioadă de declin natural al exportului.

ÎN CALITATE DE RECLAMANTĂ

Nr. Crt.	Nr. Dosar	Parti	Natura litigiilor	Valoare	Stadiul dosarului	Termene	Scurtă descriere	Observații
1.	21/1998 – Colegiul Jurisdicțional al Curții de Conturi	Popa Constantin	Executare silită	510.707,4360 lei RON cu titlu de despăgubiri civile, plus dobânda de 35% începând cu data producerii prejudiciului, respectiv, 30 iunie 1992 și în continuare, până la data achitării integrale a debitului; 11.310,3605 lei RON cu titlu de daună și dobânda de 35% începând cu data de 09 februarie 1995 și în continuare, până la data achitării integrale a debitului; 2.320,9524 lei RON și 303.721,3000 lei RON cu titlu de daună și dobânda de 35% începând cu data de 01 ianuarie 1994 și în continuare, până la data achitării integrale a debitului, în solidar cu Dumitrașcu Alexandru Badea Vasile	Executare mobiliară- Executor Judecătore sc Roșu Cristian Cornel - Câmpina	În executare	Asupra debitorului Popa Constantin executarea se face asupra veniturilor realizate din pensie.	Executarea silită va dura până la realizarea în integralitate a obligației prevăzută în titlul executoriu, respectiv Ordinul de executare nr. 30/32 din data de 16.04.2003 emis de Colegiul Jurisdicțional al Curții de Conturi
2.	21/1998 – Colegiul Jurisdicțional al Curții de Conturi	Dumitrașcu Alexandru Badea Vasile	Executare silită	510.707,4360 lei RON cu titlu de despăgubiri civile, plus dobânda de 35% începând cu data producerii prejudiciului, respectiv, 30 iunie 1992 și în continuare, până la data achitării integrale a debitului; 11.310,3605 lei RON cu titlu de daună și dobânda de 35% începând cu data de 09 februarie 1995 și în continuare, până la data achitării integrale a debitului; 2.320,9524 lei RON și 303.721,3000 lei RON cu titlu de daună și dobânda de 35% începând cu data de 01	Executare mobiliară- BEJA „Leancă și Măgureanu ” București	În executare	Ultima revenire la cererea de executare silită în data de 08.12.2021	Executarea silită va dura până la realizarea în integralitate a obligației prevăzută în titlul executoriu, respectiv Ordinul de executare nr. 30/32 din data de 16.04.2003 emis de Colegiul Jurisdicțional al Curții de Conturi

3.	32/100/2009	Debitor: C.N. a Metalelor Prețioase și Neferoase Remin S.A. Creditori: Romarm și alții:	Procedura insolvenței C.N. M.P.N. Remin S.A.	452.843,86 lei Constantin	ianuarie 1994 și în continuare, până la data achitării integrale a debitului, în solidar cu Popa Constantin	Tribunalul Timiș Fond	28.10.2021 Respinge cererea de intrare în faliment. Termen 24.03.2022. pentru continuarea procedurii de insolvență.	C.N. ROMARM S.A. a depus cerere și a fost înscrisă creanța la masa credală.	
4.	143/3/2002 (nr. vechi 719/2002)	Debitor: S. Banca Turco- Română S.A. Creditori: Romarm și alții:	Procedura falimentul ui	91.099,64 lei		Tribunalul București Fond	01.02.2022 Amână cauza pentru continuarea procedurii, derularea demersurilor de recuperare a creanțelor, soluționarea litigiilor	C.N. ROMARM S.A. a depus cerere și a fost înscrisă creanța la masa credală. pentru continuarea procedurii, continuarea demersurilor de valorificare a bunurilor, de soluționarea cererii de plată formulată de către Direcția Generală de Administrare a Marilor Contabilitabil	Procedura falimentului se va aplica debitoarei în vederea lichidării averii acesteia pentru acoperirea pasivului, fiind urmată de radierea debitei din registrul în care este înmatriculată.
5.	94/762/2004	Debitor: Uzina de Produce Speciale Făgăraș S.A. Lichidator: Info Dip Insolvency SPRL Brașov	Procedura insolvenței	185.801,76 lei		Tribunalul Brașov	02.02.2022 pentru continuarea procedurii	Pentru continuarea demersurilor de valorificare a bunurilor imobile ale debitei, acordă termen de control	Procedura falimentului se va aplica debitoarei în vederea lichidării averii acesteia pentru acoperirea pasivului, fiind urmată de radierea debitei din registrul în care este înmatriculată.
6.	Dosar nr. 2850/176/2015**	Reclamant- parat: C.N. Romarm S.A. Parat- reclamant: Crișan Vasile Marius	Pretenții	103.049,61 lei		Curtea de Apel Alba Iulia Recurs	12.03.2020 În executare voluntară.	Respinge excepția nulității recursului invocată de către intimata reclamantă Compania Națională Romarm SA. Respinge recursurile formulate de către recurenții Compania Națională Romarm SA și Crișan Vasile Marius împotriva deciziei civile	În executare. DI. Crișan Vasile Marius achită debitul în tranșe lunare.

	7.	<p>Dosar nr. 7205/2/2015*</p>	<p>Intervenient fortat: Ministerul Economiei, Comerțului și Relațiilor cu Mediul de Afaceri - infimat</p>	<p>Litigii Curtea de Conturi</p>	<p>Curtea de Apel București</p> <p>Nu a fost stabilit termen pentru rejudecarea cauzei</p>	<p>31.03.2021</p> <p>Cauza a fost reînregistrată la Curtea de apel București pentru rejudecare, urmează să fie stabilit termen.</p>	<p>Respinge excepția nulității recursului formulat de pârâta Curtea de Conturi a României. Respinge recursul formulat de reclamantul Ministerul Economiei împotriva sentinței nr.1386 din 13 aprilie 2017 pronunțate de Curtea de Apel București – Secția a VIII-a contencios administrativ și fiscal, ca nefondat. Admite recursul formulat de pârâta Curtea de Conturi a României împotriva aceleiași sentințe. Casează în parte sentința recurată și trimite cauza aceleiași instanțe pentru rejudecarea cererii de anulare a actelor administrative contestate cu privire la măsurile dispuse la pct. II.12 din decizia nr. 31/07.09.2015 pentru înlăturarea abaterilor prezentate la pct. 7.1 din decizie. Menține celelalte dispoziții ale sentinței. Definitivă. Soluția va fi pusă la dispoziția părților prin mijlocirea grefei instanței.</p>	<p>nr. 289/A/2019 pronunțată de către Tribunalul Alba - Secția I Civilă. Fără cheltuieli de judecată. Document: Hotărâre 76/2020 12.03.2020</p>
	8.	<p>Dosar nr. 21295/300/2021</p>	<p>Reclamant: C.N. Romarm S.A.</p> <p>Pârât: TERRA GENERAL TRADING</p>	<p>Somație de plată</p> <p>19.000 lei + penalități de întârziere</p>	<p>După expirarea termenului de apel, C.N. ROMARM S.A. va face demersuri pentru executare</p>	<p>03.11.2021</p> <p>Admite cererea formulată de creditor Hotărâre 11540/2021 03.11.2021</p>	<p>08.12.2021</p> <p>Admite cererea de îndreptare a erorii materiale formulată de creditorul COMPANIA NAȚIONALĂ ROMARM în contradictoriu cu debitorul TERRA GENERAL TRADING SRL (fostă T.D. FINE METALS SRL). Dispune îndreptarea erorii materiale strecurate în sentința</p>	

						a silită a creanței.		<p>civilă nr. 11540/03.11.2021, pronunțată de către Judecătoria Sectorului 2 București în dosarul nr. 21295/300/2021, în sensul că denumirea corectă a debitoarei este TERRA GENERAL TRADING SRL (fostă T.D. FINE METALS SRL) și nu S.C. TD FINE METALS SRL (fostă S.C. T.D. FINE METALS SRL); cum în mod eronat s-a consemnat. Îndreptarea se va face în ambele exemplare ale sentinței civile, din care prezenta este parte integrantă. Cu drept de apel, în termen de 30 zile de la comunicare. Cererea de apel se depune la prezenta instanță. Pronunțată prin punerea soluției la dispoziția părților de către grefa instanței, astăzi, 08.12.2021. Document: Încheiere finală (dezinvestiv), 08.12.2021</p>
--	--	--	--	--	--	----------------------	--	---

ÎN CALITATE DE PĂRĂTĂ

Nr. Crt.	Nr. Dosar	Parti	Obiectul litigiului	Valoare	Stadiul dosarului	Termene	Scurtă descriere	Observații
1.	1:19-cv-00183	Reclamanti: Norman Williams Diane Howe Kevin Attaway Jamel Blakeley Părât: C.N. Romarm S.A	Pretenții	20 milioane USD	District Of Columbia District Court	Dosar înregistrat în data de 25.01. 2019. Cauza a fost respinsă în data de 02. Aprilie 2020. În data de 28 aprilie 2020 Reclamantii au	Împotriva C.N. Romarm S.A. a fost formulată o plângere ca urmare a calității de producător și distribuitor de AK 47, arme care au cauzat moartea unor persoane. Conform plângerii se solicită despăgubiri în valoare de cinci milioane de dolari pentru fiecare dintre cei 4 reclamantți, cuantumul acestora fiind de 20 milioane de dolari.	Interesele C.N. ROMARM S.A. sunt apărute de avocații angajați de firma Century Arms, în baza contractului comercial încheiat între părți.

					depus cerere de reexaminare.			
2.	13624/3/2016	Reclamant: Uzina Mecanică Sadu Parat: C.N. Romarm S.A.	Pretenții 3.038.470 lei	Tribunalul București	27.11.2018 Suspendat	În baza dispozițiilor art. 413 alin. 1 pct.1 cpc menține măsura suspendării judecării până la data soluționării definitive a contestației ce face obiectul dosarului nr. 15952/3/2017		
3.	6608/176/2018	Reclamant: S " Uzina Mecanică Cugir " S.A. Intervenient forțat: C.N. Romarm S.A.	Civil Fond funciar	Judecătoria Alba Iulia	06.11.2020	Solutia pe scurt: Respinge ca fiind formulată împotriva unor persoane fără capacitate procesuală de folosință cererea reclamantei Compania Națională Romarm SA București –Filiala Societatea Uzina Mecanică Cugir SA în contradictoriu cu părții Consiliul Local Cugir, Primăria Cugir și Primăria Romos. Califică petiul 1 drept motiv al cererii cuprinse în petiul 2 al acțiunii formulate. Admite cererea formulată de reclamanta Compania Națională Romarm SA București –Filiala Societatea Uzina Mecanică Cugir SA, în contradictoriu cu părții Comisia județeană Alba pentru stabilirea dreptului de proprietate privată asupra terenurilor, UAT Cugir, UAT Romos, Ministerul Economiei, Compania Națională Romarm SA București. Anulează în parte Titlul de proprietate nr. 11445/1949 din data de 21.02.2003, eliberat de Comisia județeană Alba pentru stabilirea dreptului de proprietate privată asupra terenurilor, în ceea ce privește reconstituirea dreptului de proprietate asupra unei suprafețe de 142.700 mp din parcela cu nr.UA124F în suprafață totală de 147.000 mp și în ceea ce privește reconstituirea dreptului de proprietate asupra suprafeței de 30.552 mp din parcela cu nr.UA144C în suprafață totală de 110.000 mp. Cu drept de apel în termen de 30 de zile de la comunicare. Cererea de apel se depune la Judecătoria Alba Iulia. Pronunțată prin punerea soluției la dispoziție părților prin intermediul grefei instanței, astăzi, 06.11.2020. Document: Hotărâre 2262/2020 06.11.2020		
4.	9635/3/2019	Reclamant: Floarea Șerban Parat: C.N. Romarm S.A.	Pretenții 373.824 lei	Tribunalul București	01.11.2021 Respinge cererea	Respinge excepția autorității de lucru judecat ca neintemeiată. Admite excepția lipsei calității procesuale active (astfel cum este calificată excepția inadmisibilității	Reclamanta are dreptul să formuleze apel.	

ii. Decată de părății Compañia Națională ROMARM SA și Ministerul Economiei, Energiei și Mediului de Afaceri) cu privire la capetele de cerere referitoare la constatarea nulității absolute a Ordinului nr. 557/06.06.2016 al Ministerul Economiei, Energiei și Relațiilor cu Mediul de Afaceri și la constatarea nulității absolute a hotărârii AGOA nr. 13/08.06.2016 și, în consecință, respinge aceste capete de cerere ca fiind formulate de o persoana fără calitate procesuală activă. Admite excepția inadmisibilității, invocată de părăta Compañia Națională ROMARM SA, cu privire la capătul de cerere referitor la constatarea nulității absolute a hotărârii nr. 7/22.06.2016 a Consiliului de Administrație a Compañiei Naționale ROMARM SA și în consecință, respinge acest capăt de cerere ca inadmisibil. Respinge excepția inadmisibilității, invocată de părătul Ministerul Economiei, Energiei și Mediului de Afaceri cu privire la capătul de cerere referitor la plata despăgubirilor ca neîntemeiată. Admite excepția lipsei calității procesuale pasive a părătului Ministerul Economiei, Energiei și Mediului de Afaceri, cu privire la capătul de cerere referitor la plata despăgubirilor formulat în contradictoriu cu acest părăt și, în consecință, respinge acest capăt de cerere formulat în contradictoriu cu părătul Ministerul Economiei, Energiei și Mediului de Afaceri ca fiind introdus împotriva unei persoane fără calitate procesuală pasivă. Respinge capătul de cerere referitor la plata despăgubirilor formulat m contradictoriu cu părăta Compañia Națională ROMARM SA ca neîntemeiat. Respinge capătul de cerere accesoriu formulat de reclamantă privind acordarea cheltuielilor de judecată ca neîntemeiat. **Cu apel în 30 zile de la comunicare.** Apelul se depune la Tribunalul București - Secția a Vi-a Civilă. Pronunțată azi, 01.11.2021, prin punerea soluției la dispoziția părților de către grefa instanței. Document: Hotărâre 2679/2021 01.11.2021

6.	13666/299/2020	Reclamant: MEEMA Parat: C.N: Romarm S.A.,ș.a.	Pretenții 25.491 lei	Tribunalul București Apel	27.01.2022	A.ș.a. depus de MEEMA	Apelul declarat de MEEMA va fi soluționat în cursul anului 2022.
7.	20344/3/2020 și 20344/3/2020/a1 din 28.08.2020 <i>reexaminare taxe de timbru</i>	Reclamant: Transcarpat Sportours International SRL Parati: IGPR-DL C.N. Romarm S.A.	Litigiu privind achizițiile publice	Curtea de Apel București Recurs	13.01.2022	TMB: Respinge excepția autorității de lucru judecat. Admite excepția inadmisibilității și respinge excepția de nelegalitate invocată de către reclamantă cu privire la Hotărârea CSAT nr. 62/06.05.2020, la raportul de necesitate nr. 102261/SCI/24.04.2020, emis de pârâțul MAI și la raportul de necesitate nr. 2527243/08.05.2020, emis de pârâțul IGPR. Respinge excepția rămănerii fără obiect. Respinge ca neintemeiată cererea de suspendare a executării acordului cadru nr. 2530778/10.07.2020 și a contractelor subsecvente nr. 2530778/10.07.2020 și nr. 2531367/23.07.2020. Cu recurs în 5 zile de la comunicare. Respinge în rest acțiunea ca neintemeiată. Cu recurs. Pronunțată prin punerea soluției la dispoziția părților prin intermediul grefei instanței.	
8.	22418/3/2020	Reclamant: Tudoran Grigore Pârât: C.N. Romarm S.A.	Litigii de muncă, pretenții: -2371,71 lei -39.486,84 lei -3000 lei	Curtea de Apel București Apel CNR	08.03.2022	Respinge ca rămas fără obiect capătul principal de cerere privind obligarea părții la plata sumei de 11.497,59 lei. Admite acțiunea, astfel cum a fost precizată. Obliga parata la plata către reclamant a sumei de 2371,71 lei reprezentând dobanda penalizatoare aferenta sumei de 11.487,59 lei pentru perioada 01.10.2017 – 03.02.2021. Obliga parata la plata către reclamant a sumei de 39.486,84 lei reprezentând actualizarea cu indicele de inflație aferenta sumei de 11.487,59 lei pentru perioada 01.10.2017 – 03.02.2021. Obliga parata la plata către reclamant a sumei de 3000 lei cu titlu de cheltuieli de judecata. Cu apel în 30 zile de la comunicare, care se va depune la Tribunalul Bucuresti – Secția a VIII-a. Pronunțata azi, 01.04.2020, prin punerea soluției la dispoziția partilor prin mijlocirea grefei instanței. Document: Hotărâre 2343/2021-01-04-2021	Apelul declarat de CNR va fi soluționat în cursul anului 2022.
9.	5386/2/2020	Revizuent: UM 02550 București Intimat:	Litigiu privind achizițiile	Curtea de Apel București	25.03.2021	În compunerea completului de judecată: Președinte Erdei D.V., Jud. Bicu V. și Jud. Vișan D. Admite excepția necompetenței	

		C.N.Romarm S.A.	publice- contestație atribuire Decizia nr.439/20.05. 2020		Revizuire- recurs		Declină competența soluționării cauzei la ÎCCJ. Fără cale de atac. Pronunțată prin punerea soluției la dispoziția părților prin mijlocirea grefei instanței. Document: Hotărâre 650/2021 25.03.2021
10.	33289/3/2020	Reclamant: Ianculescu Șerban Pârât: C.N. Romarm S.A.	Litigiu de muncă		Curtea de Apel București Apel CNR	25.02.2022	Admite in parte cererea Soluția pe scurt: Admite în parte contestația. Anulează decizia nr. 146/10.11.2020 emisă de CN ROMARM SA. Anulează decizia nr. 168/27.11.2020 emisă de C.N. ROMARM SA. Dispune reintegrarea contestatorului în postul deținut anterior concedierii. Obligă intimata la plata către contestator a unei despăgubiri egale salariile indexate, majorate și reactualizate, precum și cu celelalte drepturi care ar fi beneficiat salariatul, de la data concedierii până la efectiva reintegrare. Cu drept de apel în termen de 10 zile de la comunicare, ce va fi depus la Tribunalul București Secția a VIII-a Civila Conflicte de Munca și Asigurări Sociale. Pronunțată prin punerea la dispoziția părților prin grefa instanței astăzi, 9.06.2021.
11.	2230/3/2021	Reclamant: Stoica Gheorghe Pârât: C.N. Romarm S.A.	Litigiu de muncă Contestație decizie de concediere Apel CNR		Curtea de Apel București Secția a VII-a pentru cauze privind conflicte de muncă și asigurări sociale	02.02.2022	Soluția pe scurt: Admite cererea de chemare în judecată. Anulează decizia nr.180/11.12.2020. Dispune reintegrarea reclamantului în postul și pe funcția deținute anterior concedierii. Obligă pârâta la plata către reclamant a unei despăgubiri egale cu salariile indexate, majorate și reactualizate și cu celelalte drepturi de care ar fi beneficiat reclamantul de la data concedierii până la data reintegrării efective. La act că reclamantul nu solicită cheltuieli de judecată. Cu apel în 10 zile de la comunicare, ce se depune la Tribunalul București – Secția a VIII-a. Pronunțată astăzi, 06.04.2021 prin punerea soluției la dispoziția părților prin mijlocirea grefei instanței. Document: Hotărâre 2414/2021 06.04.2021
12.	16605/3/2021	Reclamant: Stoica Gheorghe Pârât: C.N. Romarm S.A.	Contestație decizie de concediere		Tribunalul București Fond	06.09.2021 Suspendat	In temeiul art. 413 alin 1 pct. 1 C. proc civ suspenda judecata pana la soluționarea definitivă a cauzei privind ce face obiectul dosarului nr. 2230/3/2021 aflat pe rolul Curții de Apel București. Cu recurs pe toata durata suspendării, ce se depune la

13.	15592/3/2021	Reclamant: Tudoran Grigore Pârât: C.N. Romarm S.A.	Pretenții -228.000 lei -24.000 lei	Tribunalul București Fond	23.11.2021	Declină soluționarea cauzei Soluția pe scurt: Admite excepția necompetenței materiale procesuale a secției a VI-a civilă a Tribunalului București. Trimite dosarul pentru soluționarea cauzei la secțiile III-V ale Tribunalului București. Dispune înaintarea dosarului registraturii pentru competență înregistrare. Fără cale de atac. Pronunțată astăzi, 23.11.2021, în ședință publică Document: Încheiere finală (dezinvestire) 23.11.2021	Tribunalul București. Secția a VIII-a Conflicte de Muncă și Asigurări Sociale Pronunțată astăzi, 06 septembrie 2021, prin punerea soluției la dispoziția părților prin intermediul grefei
14.	4701/63/2021	Reclamant: Predatu Nicolae Pârât: C.N. Romarm S.A.	Aciune în constatare Eliberare a adeverință grupă de muncă	Tribunalul Dolj Fond	01.02.2022		
15.	27592/3/2021	Reclamant: Duhnea Emil Pârât: C.N. Romarm S.A.	Obligația de a face	Tribunalul București Fond	18.02.2022		
16.	2933/1/2021	Petent: Transcarpat Sportours International Srl Intimat: C.N. ROMARM S.A. și alții	Strămutare	ICCJ	19.01.2021		

ÎN CALITATE DE INTIMAT/PARTE RESPONSABILĂ CIVILMENTE/PARTE CIVILĂ/PARTE VĂTĂMATĂ

Nr. Crt.	Nr. dosar	Părți	Obiectul	Stadiul dosarului	Observații	Termene
1.	722/10.04.2012 -- nr. de înregistrare plângere Dosar 4500/P/2012	Ioana Gheorghe	Art. 288-290 și art. 291 Cod penal	Parchetul de pe lângă Judecătoria sectorului 6	Acte premergătoare	

ȘEF OFICIU JURIDIC
Consilier juridic

Dumitru MISCHIE